



Pesquisa de Intenção de Votos
Eleição 2018 – Presidente

Rodada FS2

Campo: 01 e 02 de Setembro

Divulgação: 03 de Setembro

Registro no TSE: BR-01057/2018

Produzido por **fsb**pesquisa



Conteúdo da Apresentação

1. Metodologia
2. Cenário Espontâneo
3. Intenção de Votos Estimulada – Cenário com Haddad
4. Intenção de Votos Estimulada – Cenário com Lula
5. Lula e Haddad, transferência e apoio
6. Potencial x Rejeição
7. Intenção de Comparecimento às Urnas



1.

METODOLOGIA



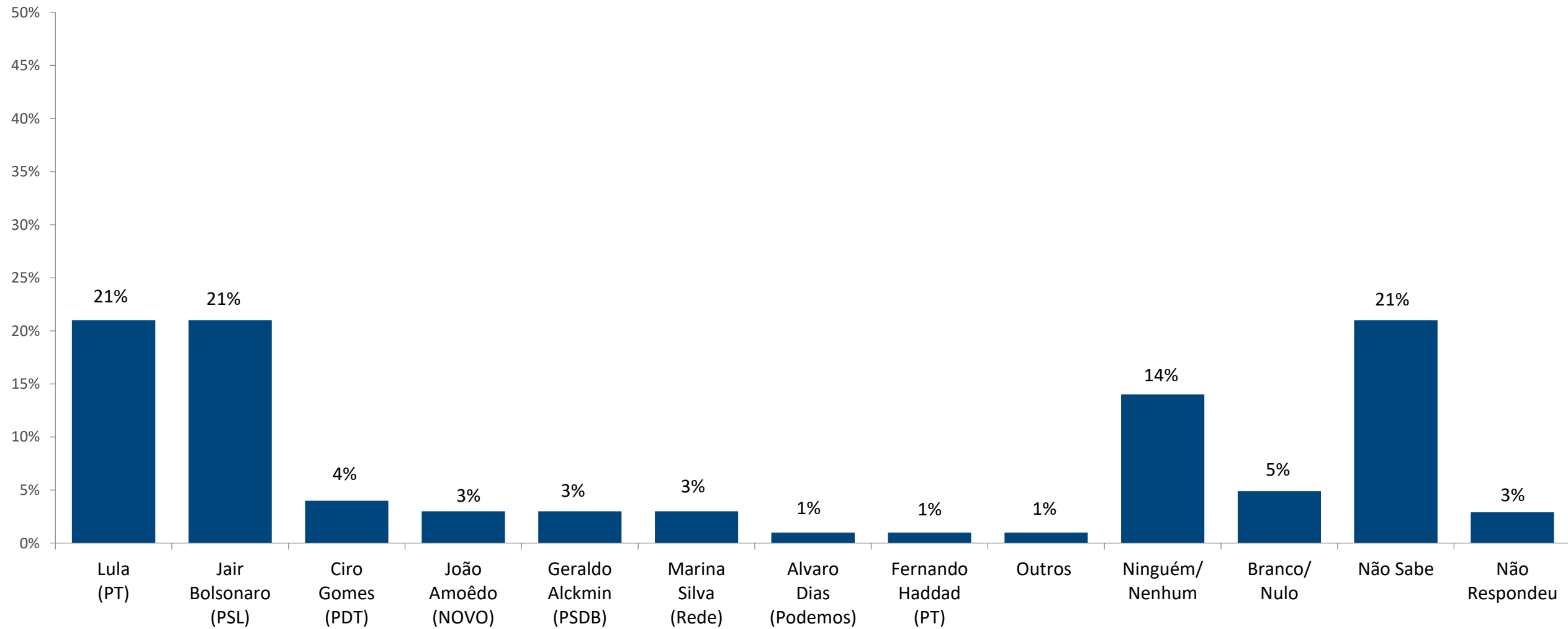
- O **Instituto FSB Pesquisa** entrevistou, por telefone, 2.000 eleitores com idade a partir de 16 anos, nas 27 Unidades da Federação (Ufs). A margem de erro no total da amostra é de 2pp, com intervalo de confiança de 95%. A amostra é controlada a partir de quotas de: (a) sexo, (b) idade, (c) região e (d) tipo de telefonia (fixa e móvel).
- Após a pesquisa, foi aplicado um fator de ponderação para corrigir eventuais distorções em relação ao plano amostral.
- As entrevistas foram telefônicas, realizadas por entrevistadores por meio de telefones fixos e móveis, **nos dias 01 e 02 de setembro de 2018**.
- Essa pesquisa está registrada no Tribunal Superior Eleitoral (TSE) com o número **BR-01057/2018**.
- Observando a legislação eleitoral, a metodologia e o questionário da presente pesquisa foram registrados na última terça-feira (28). A decisão do TSE na última sexta-feira (31), que determinou a inelegibilidade do candidato Lula a presidência, não está refletida em todos os cenários.
- Estatístico responsável: Neale El-Dash, Conre 8656-A.

2.

CENÁRIO ESPONTÂNEO



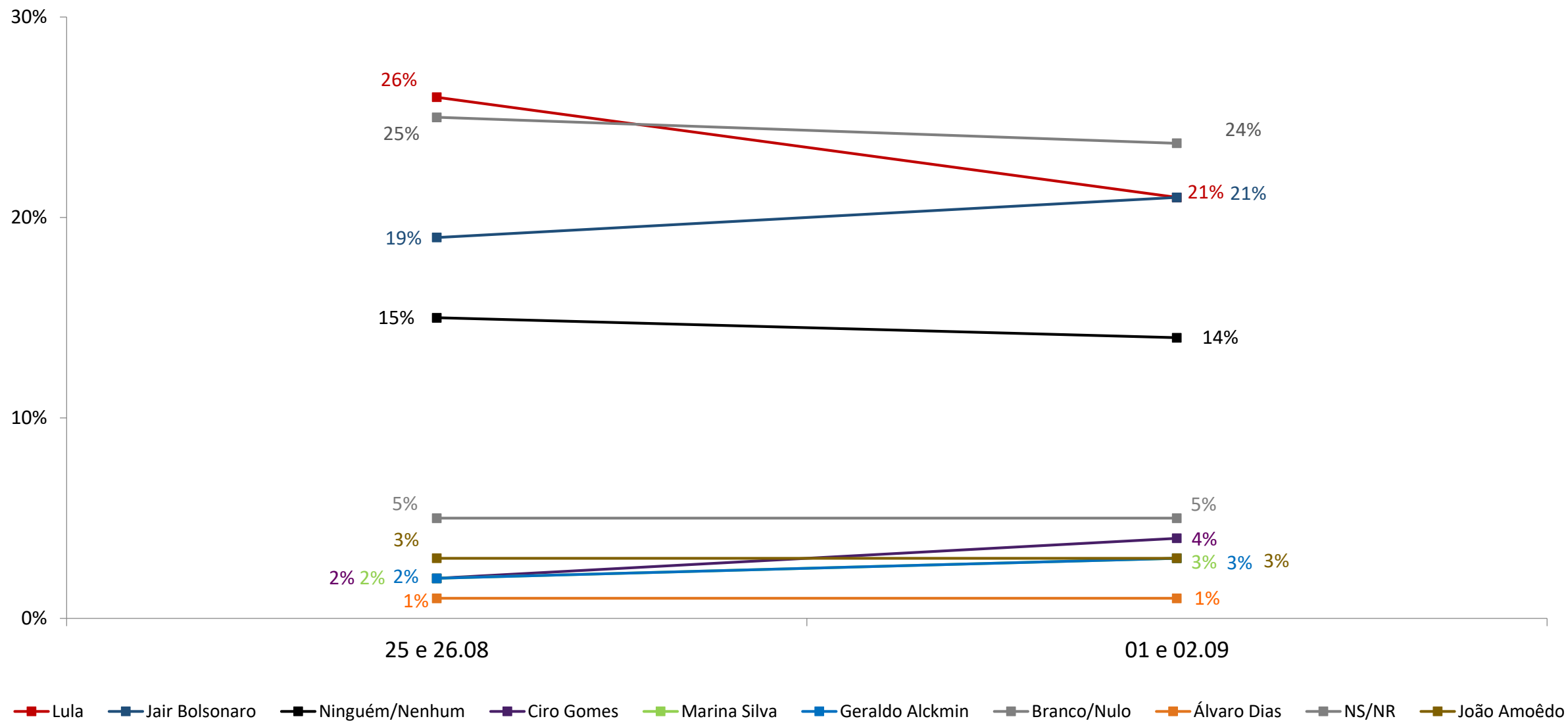
INTENÇÃO DE VOTO ESPONTÂNEA



Pergunta: Se as eleições fossem hoje, em quem você votaria para presidente do Brasil? (ESPONTÂNEA E ÚNICA). Percentual de respostas (%)

Obs.: Candidatos com até 1% das intenções de voto estão agrupados em “outros”.

INTENÇÃO DE VOTO ESPONTÂNEA, série



Pergunta: Se as eleições fossem hoje, em quem você votaria para presidente do Brasil? (ESPONTÂNEA E ÚNICA). Percentual de respostas (%)

Obs.: Candidatos com até 1% das intenções de voto estão agrupados em “outros”.

CENÁRIO ESPONTÂNEO, por perfil

		Álvaro Dias	Cabo Daciolo	Ciro Gomes	Fernando Haddad	Geraldo Alckmin	Guilherme Boulos	Henrique Meirelles	Jair Bolsonaro	João Amoêdo	João Goulart Filho	José Maria Eymael	Lula	Marina Silva	Vera Lúcia	Branco /Nulo	Nenhum/ Ninguém	NS/NR
TOTAL		1%	0%	4%	1%	3%	0%	0%	21%	3%	0%	0%	21%	3%	0%	5%	14%	24%
Sexo	Feminino	0%	0%	4%	1%	3%	0%	0%	11%	2%	0%	0%	20%	2%	0%	6%	19%	30%
	Masculino	1%	0%	4%	2%	2%	0%	0%	32%	4%	0%	0%	21%	3%	0%	4%	9%	17%
Idade	16 a 24 anos	1%	1%	4%	2%	1%	0%	0%	22%	3%	0%	0%	24%	4%	0%	9%	7%	22%
	25 a 40 anos	1%	0%	5%	2%	1%	1%	0%	24%	4%	0%	0%	22%	2%	0%	6%	14%	18%
	41 a 59 anos	1%	0%	4%	1%	3%	0%	0%	18%	3%	0%	0%	20%	3%	0%	3%	19%	25%
	Mais de 60 anos	2%	0%	3%	1%	5%	0%	1%	19%	1%	0%	0%	18%	2%	0%	3%	13%	33%
Escolaridade	Até 4ª série	1%	0%	4%	0%	3%	0%	0%	10%	0%	0%	0%	28%	1%	0%	2%	16%	35%
	De 5ª a 8ª série	1%	0%	1%	2%	3%	0%	0%	15%	0%	0%	0%	28%	3%	0%	5%	16%	26%
	Ensino Médio	1%	1%	4%	1%	2%	0%	0%	27%	2%	0%	0%	17%	2%	0%	6%	15%	21%
	Ensino Superior	1%	0%	7%	3%	3%	1%	1%	29%	11%	0%	0%	10%	4%	0%	5%	10%	14%

CENÁRIO ESPONTÂNEO, por perfil

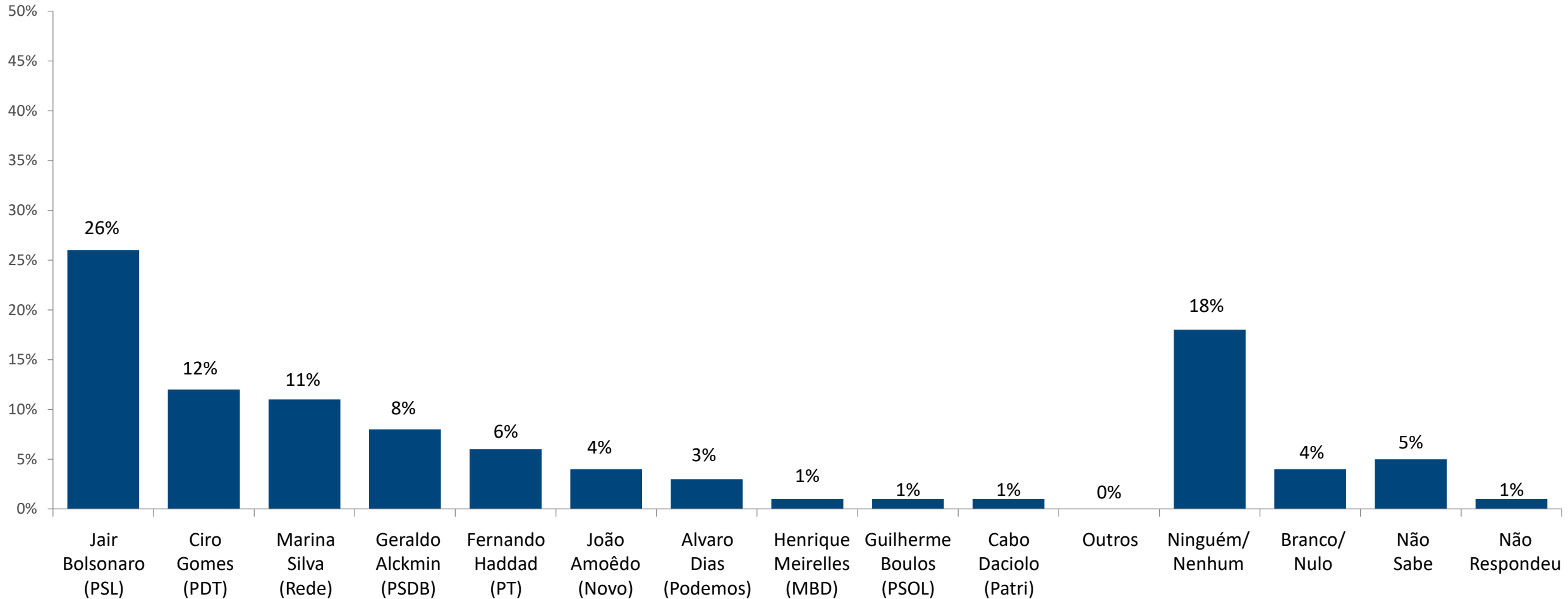
		Álvaro Dias	Cabo Daciolo	Ciro Gomes	Fernando Haddad	Geraldo Alckmin	Guilherme Boulos	Henrique Meirelles	Jair Bolsonaro	João Amoêdo	João Goulart Filho	José Maria Eymael	Lula	Marina Silva	Vera Lúcia	Branco /Nulo	Nenhum/ Ninguém	NS/NR
TOTAL		1%	0%	4%	1%	3%	0%	0%	21%	3%	0%	0%	21%	3%	0%	5%	14%	24%
Renda Familiar	Até 1 S.M.	0%	0%	3%	1%	2%	0%	0%	8%	0%	0%	0%	34%	3%	0%	4%	15%	29%
	De 1 até 2 S.M.	1%	0%	4%	1%	3%	0%	0%	19%	1%	0%	0%	21%	3%	0%	7%	17%	23%
	De 2 até 5 S.M.	2%	1%	5%	2%	2%	0%	1%	31%	3%	0%	0%	11%	2%	0%	5%	13%	21%
	Mais de 5 SM	1%	0%	8%	3%	3%	1%	0%	34%	12%	0%	0%	11%	3%	0%	4%	9%	10%
Região	Norte/Centro-Oeste	0%	0%	6%	2%	2%	1%	1%	27%	1%	0%	0%	18%	2%	0%	3%	10%	26%
	Nordeste	0%	0%	5%	1%	2%	0%	0%	13%	1%	0%	0%	37%	4%	0%	4%	14%	20%
	Sudeste	1%	1%	4%	1%	4%	0%	0%	22%	4%	0%	0%	14%	2%	0%	7%	16%	24%
	Sul	4%	0%	2%	2%	2%	1%	0%	26%	4%	0%	0%	13%	1%	0%	4%	15%	27%
PEA	PEA	1%	1%	4%	1%	2%	0%	0%	24%	4%	0%	0%	20%	2%	0%	6%	14%	20%
	Não PEA	1%	0%	4%	2%	3%	0%	0%	15%	2%	0%	0%	21%	3%	0%	2%	16%	31%

3.

INTENÇÃO DE VOTOS ESTIMULADA CENÁRIO COM HADDAD

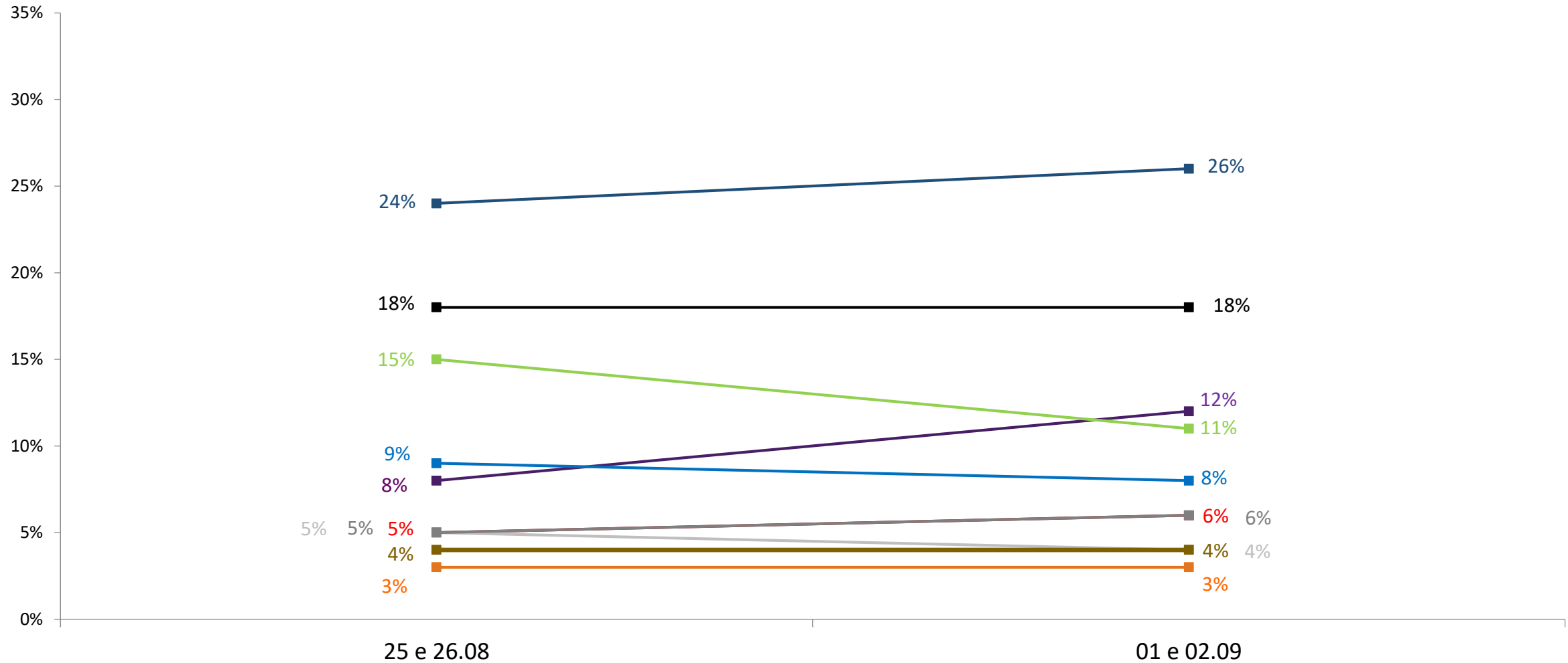


INTENÇÃO DE VOTOS ESTIMULADA – CENÁRIO COM HADDAD



Pergunta: Se a eleição fosse hoje e os candidatos fossem estes, em quem você votaria para presidente do Brasil? (ESTIMULADA E ÚNICA).
Percentual de respostas (%) - Obs.: candidatos com até 1% das intenções de voto estão agrupados em "outros".

INTENÇÃO DE VOTOS ESTIMULADA – CENÁRIO COM HADDAD, série



■ Fernando Haddad
 ■ Jair Bolsonaro
 ■ Ninguém/Nenhum
 ■ Ciro Gomes
 ■ Marina Silva
 ■ Geraldo Alckmin
 ■ Branco/Nulo
 ■ Álvaro Dias
 ■ NS/NR
 ■ João Amoêdo

Pergunta: Se a eleição fosse hoje e os candidatos fossem estes, em quem você votaria para presidente do Brasil? (ESTIMULADA E ÚNICA).
 Percentual de respostas (%) - Obs.: candidatos com até 1% das intenções de voto estão agrupados em "outros".

CENÁRIO ESTIMULADO (CENÁRIO COM HADDAD), por perfil

		Álvaro Dias	Cabo Daciolo	Ciro Gomes	Fernando Haddad	Geraldo Alckmin	Guilherme Boulos	Henrique Meirelles	Jair Bolsonaro	João Amoêdo	João Goulart Filho	José Maria Eymael	Marina Silva	Vera Lúcia	Branco /Nulo	Nenhum/ Ninguém	NS/NR
TOTAL		3%	1%	12%	6%	8%	1%	1%	26%	4%	0%	0%	11%	0%	4%	18%	6%
Sexo	Feminino	3%	0%	12%	5%	10%	1%	1%	17%	3%	1%	0%	13%	0%	4%	23%	7%
	Masculino	3%	1%	12%	7%	6%	1%	1%	36%	5%	0%	0%	8%	0%	4%	11%	5%
Idade	16 a 24 anos	2%	2%	15%	6%	5%	1%	1%	26%	4%	1%	0%	13%	1%	2%	13%	7%
	25 a 40 anos	2%	1%	9%	6%	5%	1%	1%	30%	6%	0%	0%	11%	0%	6%	18%	3%
	41 a 59 anos	4%	0%	12%	7%	9%	1%	1%	23%	3%	1%	0%	9%	0%	3%	20%	7%
	Mais de 60 anos	5%	0%	13%	5%	14%	0%	1%	26%	2%	0%	0%	9%	0%	2%	17%	7%
Escolaridade	Até 4ª série	4%	0%	14%	3%	11%	1%	0%	18%	0%	0%	0%	13%	1%	3%	20%	11%
	De 5ª a 8ª série	2%	0%	9%	7%	9%	2%	1%	23%	1%	1%	0%	12%	0%	5%	23%	6%
	Ensino Médio	3%	2%	12%	7%	7%	0%	1%	30%	3%	0%	0%	9%	0%	3%	17%	4%
	Ensino Superior	4%	0%	12%	8%	5%	1%	1%	31%	13%	0%	0%	7%	0%	3%	10%	3%

CENÁRIO ESTIMULADO (CENÁRIO COM HADDAD), por perfil

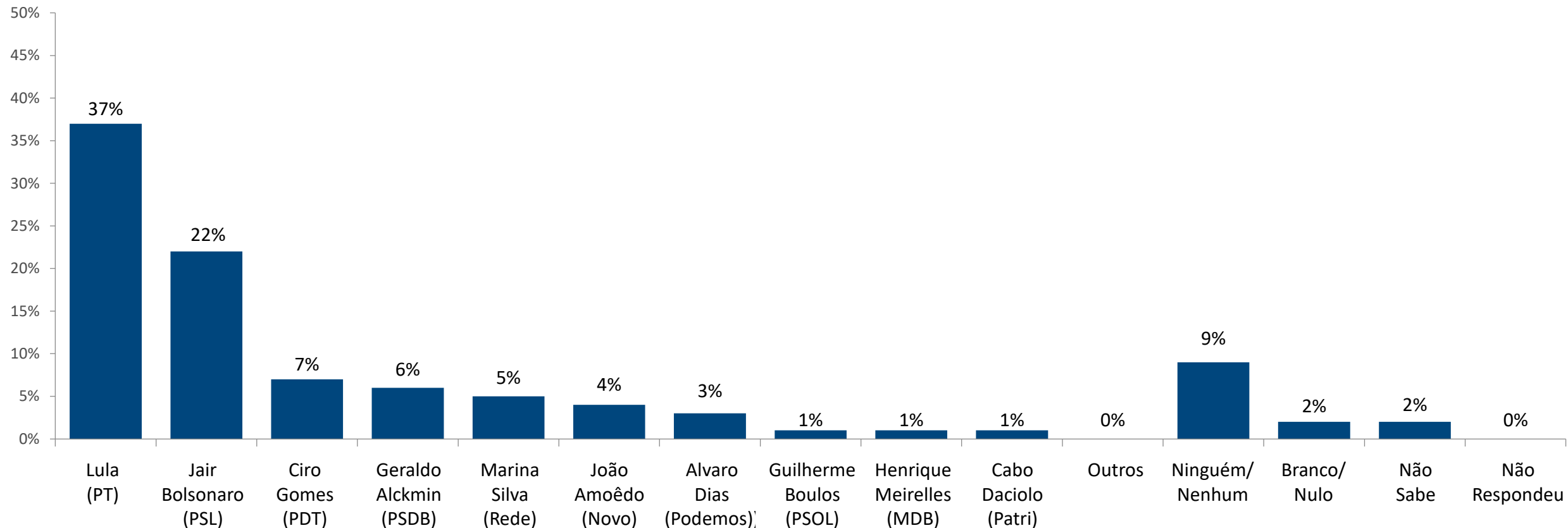
		Álvaro Dias	Cabo Daciolo	Ciro Gomes	Fernando Haddad	Geraldo Alckmin	Guilherme Boulos	Henrique Meirelles	Jair Bolsonaro	João Amoêdo	João Goulart Filho	José Maria Eymael	Marina Silva	Vera Lúcia	Branco /Nulo	Nenhum/ Ninguém	NS/NR
TOTAL		3%	1%	12%	6%	8%	1%	1%	26%	4%	0%	0%	11%	0%	4%	18%	6%
Renda Familiar	Até 1 S.M.	1%	0%	13%	6%	9%	2%	1%	16%	0%	1%	0%	15%	1%	5%	24%	7%
	De 1 até 2 S.M.	4%	1%	15%	6%	8%	0%	0%	23%	1%	0%	0%	10%	0%	4%	20%	7%
	De 2 até 5 S.M.	5%	2%	11%	6%	7%	0%	1%	37%	6%	0%	0%	7%	0%	2%	14%	3%
	Mais de 5 SM	3%	0%	11%	10%	5%	2%	1%	35%	14%	0%	0%	5%	0%	3%	6%	3%
Região	Norte/Centro-Oeste	1%	0%	14%	5%	9%	1%	3%	31%	2%	0%	0%	12%	2%	2%	13%	5%
	Nordeste	0%	1%	17%	9%	6%	0%	0%	18%	1%	1%	0%	15%	0%	5%	21%	6%
	Sudeste	2%	1%	10%	5%	11%	1%	0%	28%	5%	0%	0%	9%	0%	4%	18%	5%
	Sul	13%	1%	7%	6%	3%	3%	1%	29%	6%	0%	0%	6%	0%	3%	17%	8%
PEA	PEA	3%	1%	11%	6%	8%	1%	1%	28%	5%	0%	0%	10%	0%	4%	17%	5%
	Não PEA	3%	0%	13%	7%	9%	0%	1%	22%	2%	1%	0%	12%	0%	3%	19%	8%

4.

INTENÇÃO DE VOTOS ESTIMULADA CENÁRIO COM LULA

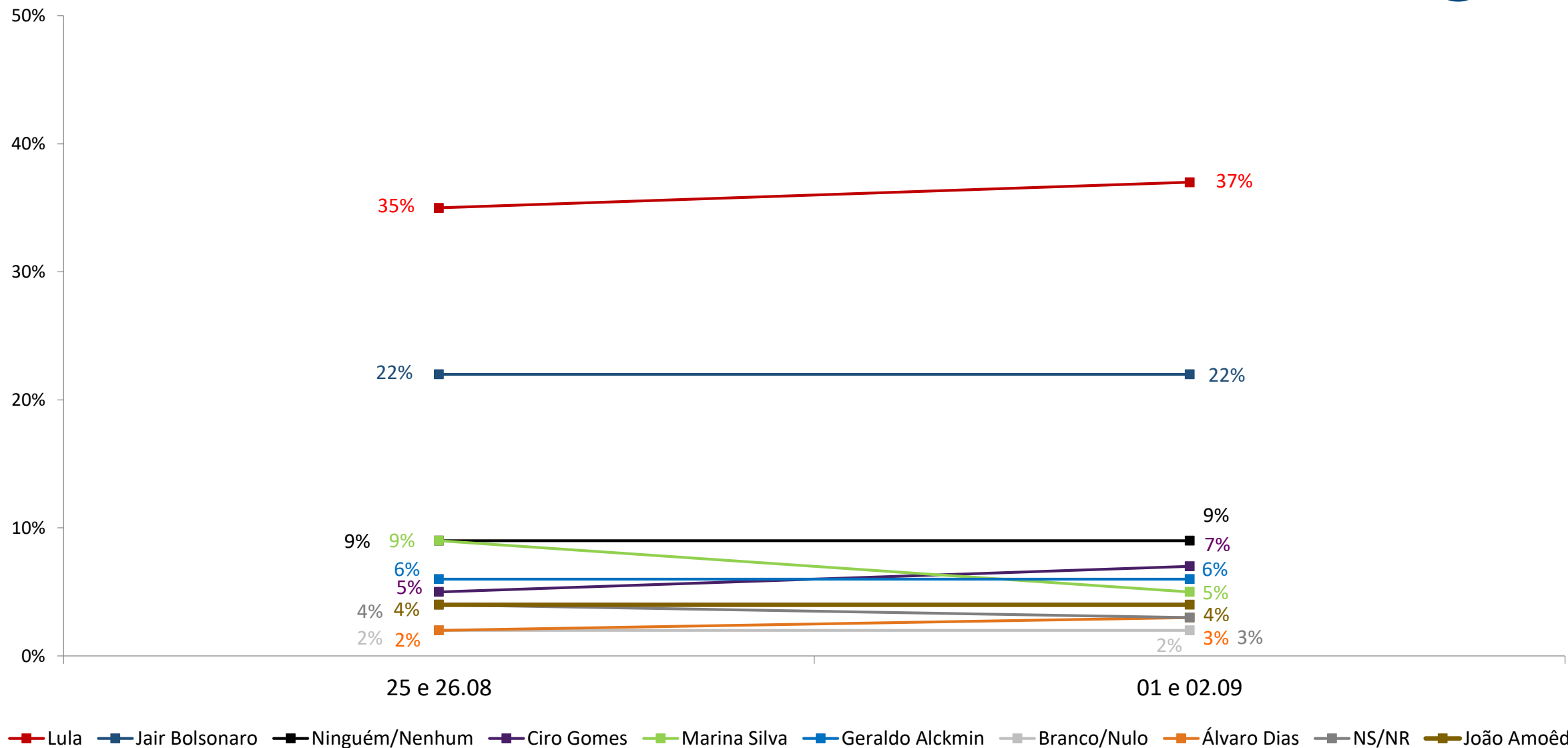


INTENÇÃO DE VOTOS ESTIMULADA – CENÁRIO COM LULA



Pergunta: Se a eleição fosse hoje e os candidatos fossem estes, em quem você votaria para presidente do Brasil? (ESTIMULADA E ÚNICA).
Percentual de respostas (%) - Obs.: Candidatos com até 1% das intenções de voto estão agrupados em "outros".

INTENÇÃO DE VOTOS ESTIMULADA – CENÁRIO COM LULA, série



Pergunta: Se a eleição fosse hoje e os candidatos fossem estes, em quem você votaria para presidente do Brasil? (ESTIMULADA E ÚNICA).
 Percentual de respostas (%) - Obs.: Candidatos com até 1% das intenções de voto estão agrupados em "outros".

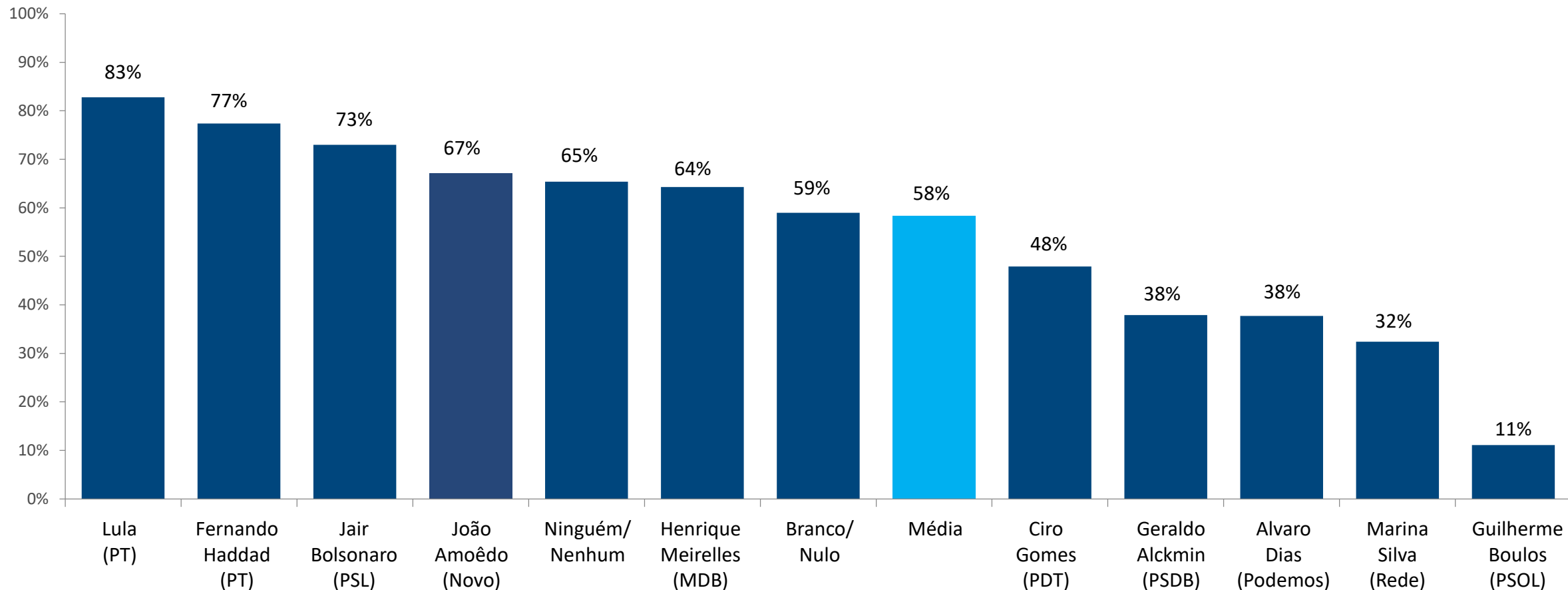
CENÁRIO ESTIMULADO (CENÁRIO COM LULA), por perfil

		Álvaro Dias	Cabo Daciolo	Ciro Gomes	Geraldo Alckmin	Guilherme Boulos	Henrique Meirelles	Jair Bolsonaro	João Amoêdo	João Goulart Filho	José Maria Eymael	Lula	Marina Silva	Vera Lúcia	Branco /Nulo	Nenhum/ Ninguém	NS/NR
TOTAL		3%	1%	7%	6%	1%	1%	22%	4%	0%	0%	37%	5%	0%	2%	9%	2%
Sexo	Feminino	3%	0%	7%	6%	0%	1%	13%	3%	0%	0%	41%	6%	1%	2%	12%	4%
	Masculino	3%	2%	6%	5%	1%	1%	31%	5%	0%	0%	33%	4%	0%	2%	6%	1%
Idade	16 a 24 anos	1%	3%	9%	2%	1%	1%	20%	3%	1%	0%	44%	5%	1%	3%	6%	2%
	25 a 40 anos	2%	1%	5%	3%	1%	1%	25%	6%	0%	0%	36%	5%	0%	3%	10%	2%
	41 a 59 anos	4%	0%	6%	6%	0%	1%	20%	3%	0%	0%	39%	5%	0%	2%	10%	4%
	Mais de 60 anos	5%	0%	9%	11%	0%	1%	22%	1%	0%	0%	31%	6%	1%	0%	7%	3%
Escolaridade	Até 4ª série	4%	0%	6%	7%	0%	0%	14%	0%	0%	0%	48%	5%	1%	2%	8%	4%
	De 5ª a 8ª série	4%	0%	5%	7%	0%	0%	16%	1%	0%	0%	48%	4%	0%	1%	10%	2%
	Ensino Médio	1%	2%	8%	4%	0%	1%	27%	3%	0%	0%	32%	5%	1%	3%	9%	2%
	Ensino Superior	3%	0%	6%	5%	2%	2%	27%	13%	0%	0%	21%	7%	0%	2%	7%	4%

CENÁRIO ESTIMULADO (CENÁRIO COM LULA), por perfil

		Álvaro Dias	Cabo Daciolo	Ciro Gomes	Geraldo Alckmin	Guilherme Boulos	Henrique Meirelles	Jair Bolsonaro	João Amoêdo	João Goulart Filho	José Maria Eymael	Lula	Marina Silva	Vera Lúcia	Branco /Nulo	Nenhum/ Ninguém	NS/NR
TOTAL		3%	1%	7%	6%	1%	1%	22%	4%	0%	0%	37%	5%	0%	2%	9%	2%
Renda Familiar	Até 1 S.M.	0%	1%	6%	4%	0%	0%	12%	0%	0%	0%	57%	5%	1%	2%	10%	3%
	De 1 até 2 S.M.	5%	1%	7%	4%	1%	0%	20%	1%	1%	0%	41%	5%	0%	2%	11%	1%
	De 2 até 5 S.M.	5%	2%	8%	7%	0%	1%	31%	6%	0%	0%	23%	5%	1%	1%	7%	2%
	Mais de 5 SM	3%	0%	8%	6%	1%	2%	32%	14%	0%	0%	20%	6%	0%	1%	5%	2%
Região	Norte/Centro-Oeste	2%	0%	7%	5%	1%	1%	27%	2%	0%	0%	38%	7%	1%	0%	6%	3%
	Nordeste	1%	1%	7%	3%	0%	0%	14%	1%	0%	0%	56%	4%	0%	2%	7%	2%
	Sudeste	2%	1%	6%	8%	1%	1%	24%	6%	0%	0%	29%	7%	1%	2%	11%	2%
	Sul	10%	1%	6%	4%	1%	2%	25%	5%	1%	0%	26%	2%	0%	3%	11%	4%
PEA	PEA	3%	1%	7%	4%	1%	1%	25%	5%	0%	0%	34%	5%	0%	3%	9%	2%
	Não PEA	3%	1%	7%	8%	0%	1%	17%	2%	0%	0%	43%	6%	1%	0%	9%	3%

DECISÃO DE VOTO (% de “é definitiva”)



DECISÃO DE VOTO

	Álvaro Dias	Ciro Gomes	Cabo Daciolo	Fernando Haddad	Geraldo Alckmin	Guilherme Boulos	Henrique Meirelles	Jair Bolsonaro	João Amoêdo	João Goulart Filho	José Maria Eymael	Lula	Marina Silva	Vera Lúcia
É definitiva	38%	48%	63%	77%	38%	11%	64%	73%	67%	43%	0%	83%	32%	63%
Ainda poderá mudar	56%	48%	38%	20%	60%	83%	36%	26%	33%	57%	0%	13%	61%	38%
Não Sabe	7%	2%	0%	1%	2%	0%	0%	1%	0%	0%	0%	1%	4%	0%
Não Respondeu	0%	2%	0%	2%	0%	6%	0%	0%	0%	0%	0%	3%	3%	0%

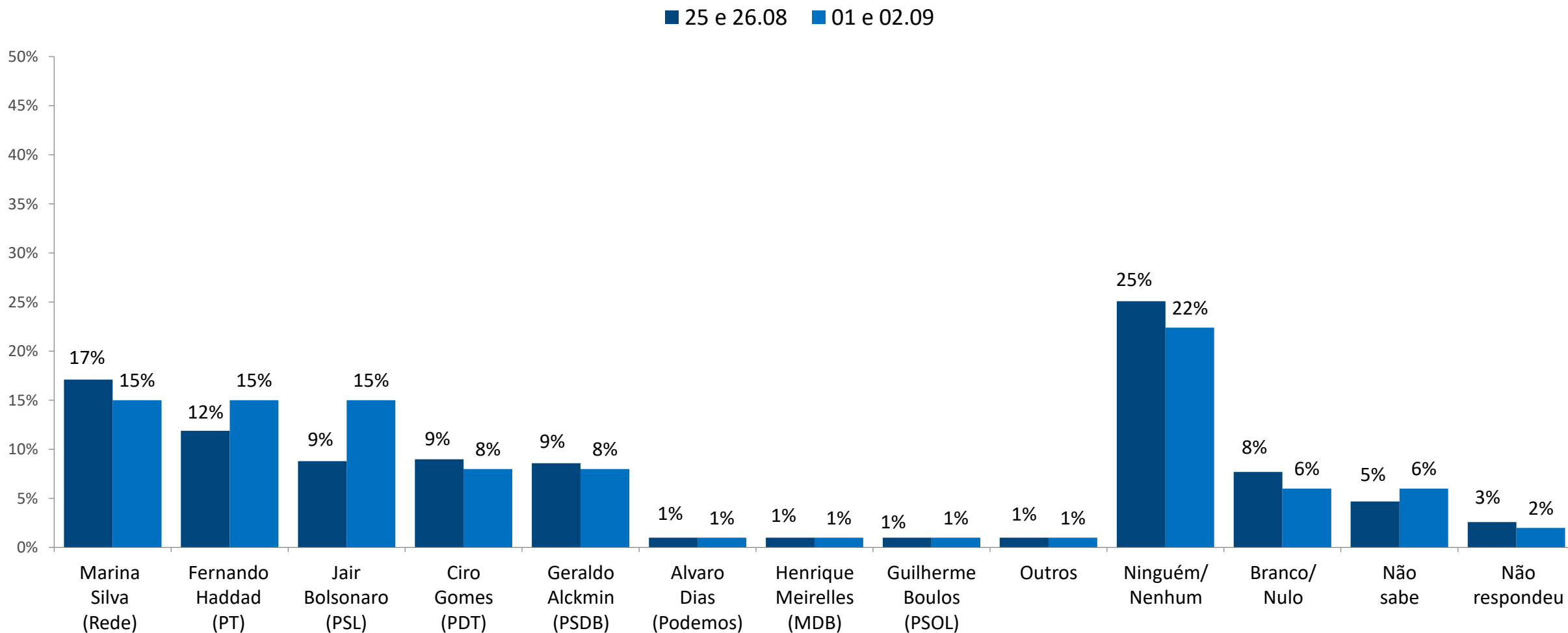
5.

LULA E HADDAD, TRANSFERÊNCIA E APOIO

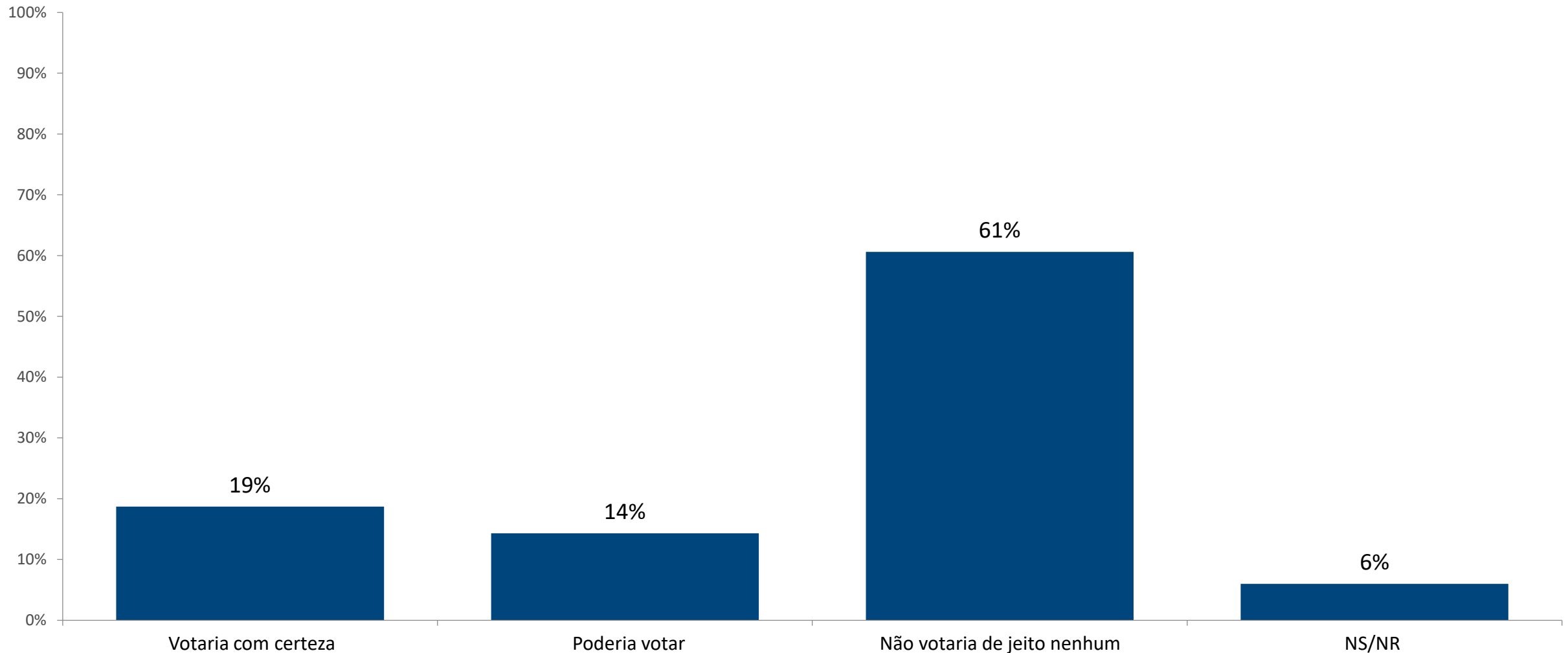


TRANSFERÊNCIA DE VOTOS DE LULA

(como vota no Cenário com Haddad quem votou em Lula no outro Cenário)

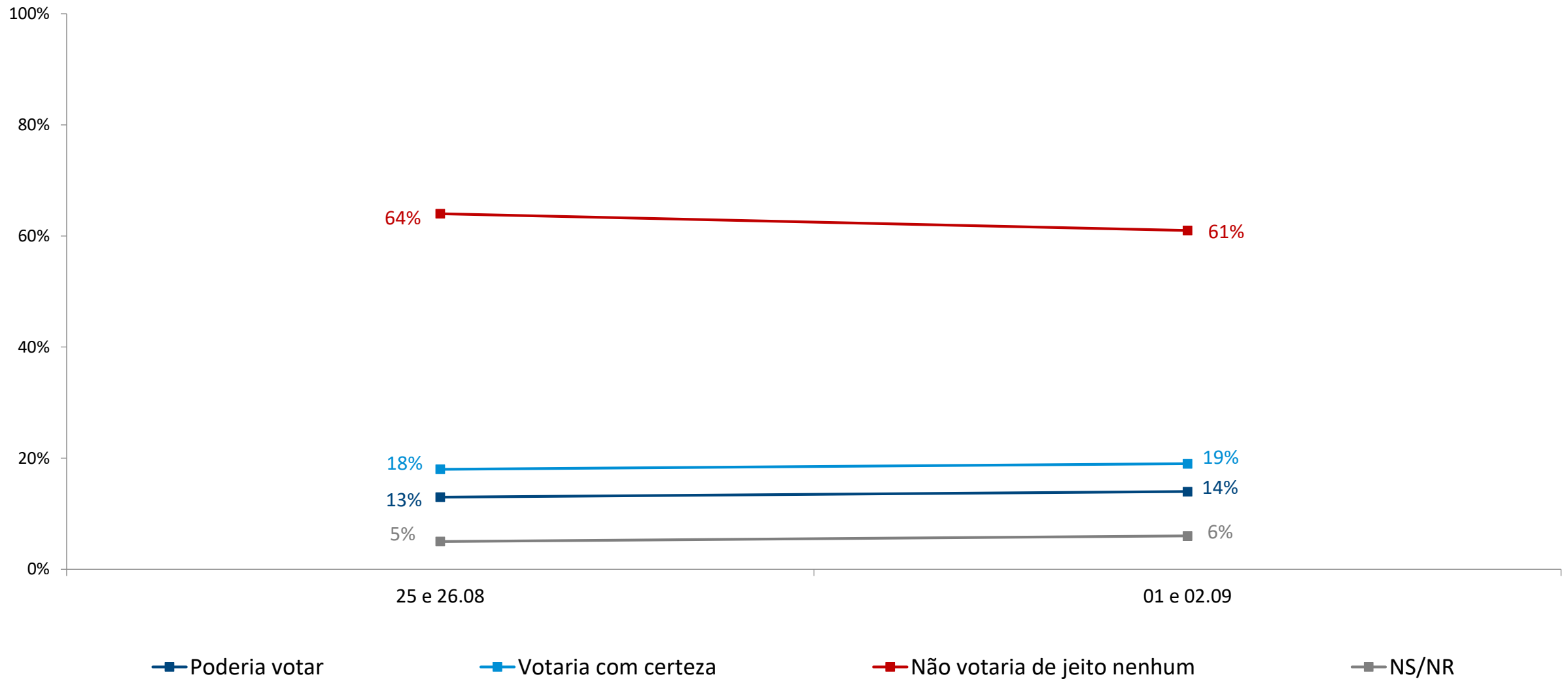


APOIO DE LULA A FERNANDO HADDAD



Pergunta: E se o ex-presidente Lula não puder ser candidato e apoiar Fernando Haddad como candidato a presidente do Brasil, você diria que votaria com certeza, poderia votar ou não votaria de jeito nenhum em Fernando Haddad? (ESTIMULADA E ÚNICA).

APOIO DE LULA A FERNANDO HADDAD, série



Pergunta: E se o ex-presidente Lula não puder ser candidato e apoiar Fernando Haddad como candidato a presidente do Brasil, você diria que votaria com certeza, poderia votar ou não votaria de jeito nenhum em Fernando Haddad? (ESTIMULADA E ÚNICA).

APOIO DE LULA A FERNANDO HADDAD, por perfil

		Votaria com certeza	Poderia votar	Não votaria de jeito nenhum	NS/NR
TOTAL		19%	14%	61%	6%
Sexo	Feminino	19%	15%	58%	8%
	Masculino	18%	13%	63%	5%
Idade	16 a 24 anos	20%	27%	51%	1%
	25 a 40 anos	18%	14%	63%	6%
	41 a 59 anos	20%	12%	62%	6%
	Mais de 60 anos	17%	8%	62%	13%
Escolaridade	Até 4ª série	27%	11%	49%	12%
	De 5ª a 8ª série	25%	14%	53%	7%
	Ensino Médio	13%	15%	66%	5%
	Ensino Superior	12%	15%	71%	2%

Pergunta: E se o ex-presidente Lula não puder ser candidato e apoiar Fernando Haddad como candidato a presidente do Brasil, você diria que votaria com certeza, poderia votar ou não votaria de jeito nenhum em Fernando Haddad? (ESTIMULADA E ÚNICA).

APOIO DE LULA A FERNANDO HADDAD, por perfil

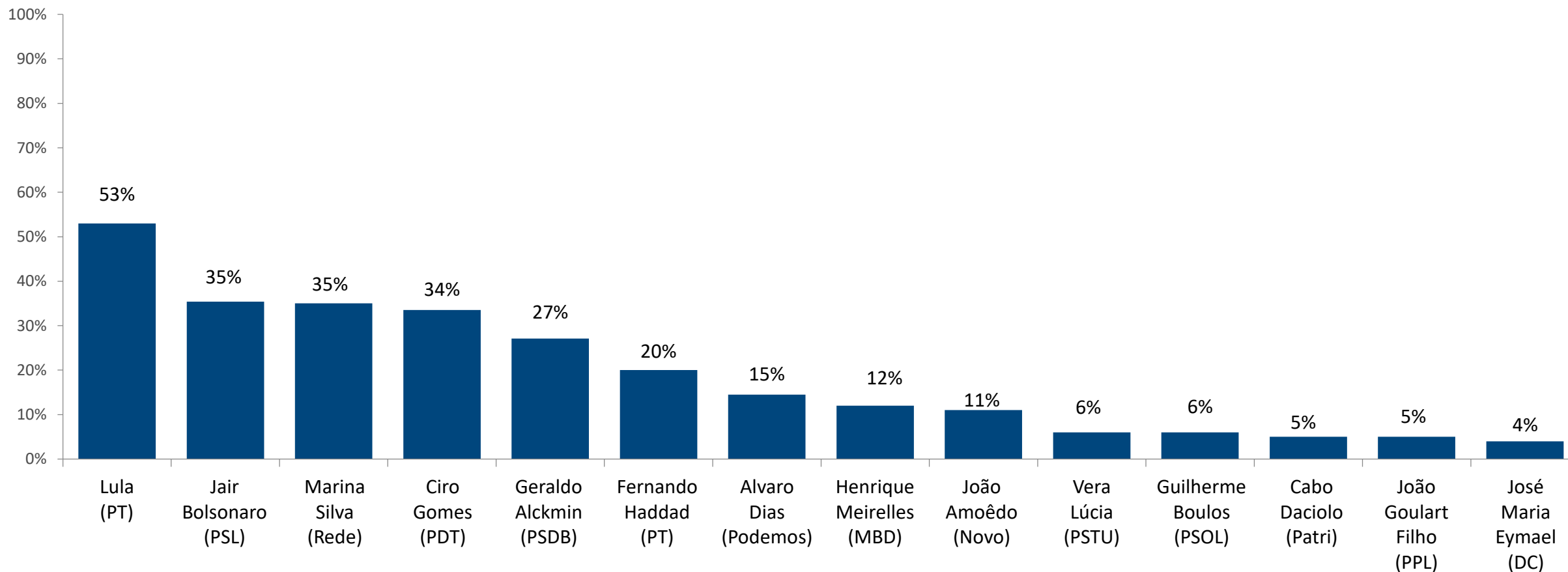
		Votaria com certeza	Poderia votar	Não votaria de jeito nenhum	NS/NR
TOTAL		19%	14%	61%	6%
Renda Familiar	Até 1 S.M.	26%	17%	48%	9%
	De 1 até 2 S.M.	23%	19%	54%	3%
	De 2 até 5 S.M.	10%	12%	73%	5%
	Mais de 5 SM	12%	12%	74%	2%
Região	Norte/Centro-Oeste	26%	15%	53%	6%
	Nordeste	30%	16%	49%	5%
	Sudeste	11%	14%	68%	7%
	Sul	15%	11%	69%	5%
PEA	PEA	19%	14%	62%	5%
	Não PEA	18%	14%	58%	9%

6.

POTENCIAL X REJEIÇÃO

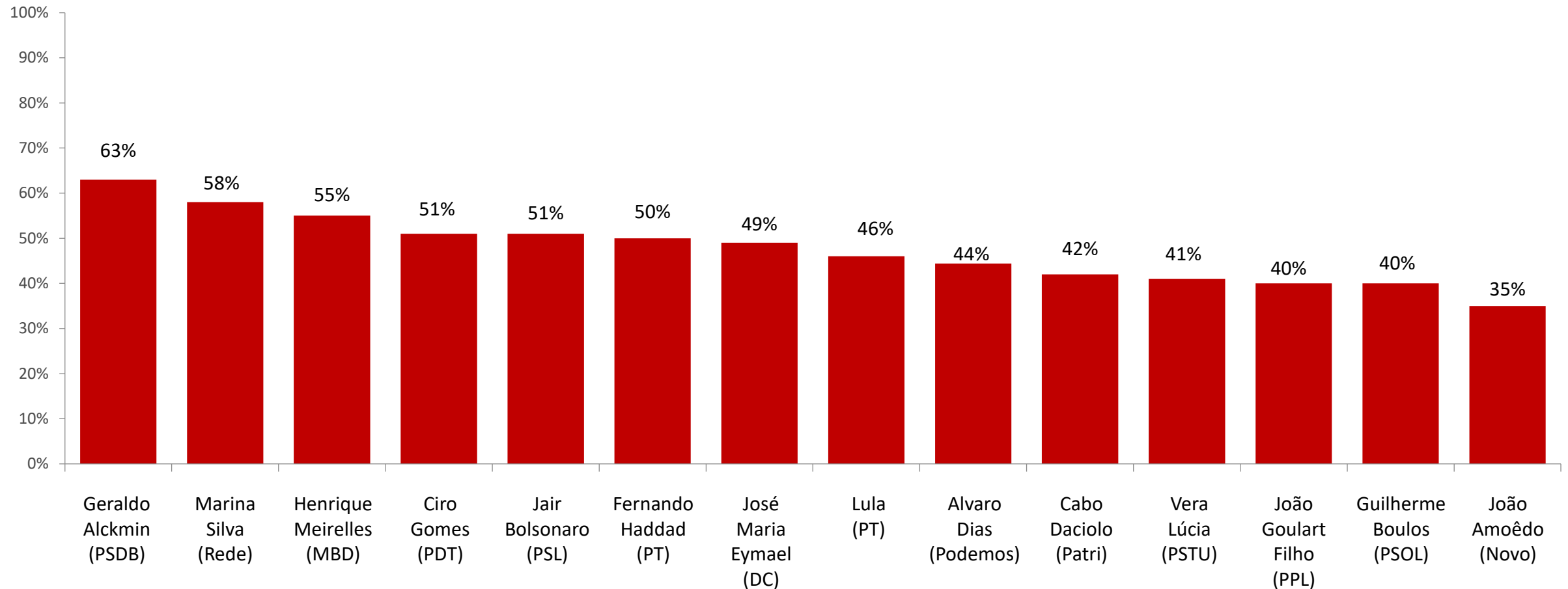


POTENCIAL DE VOTO (% de “poderia votar”)



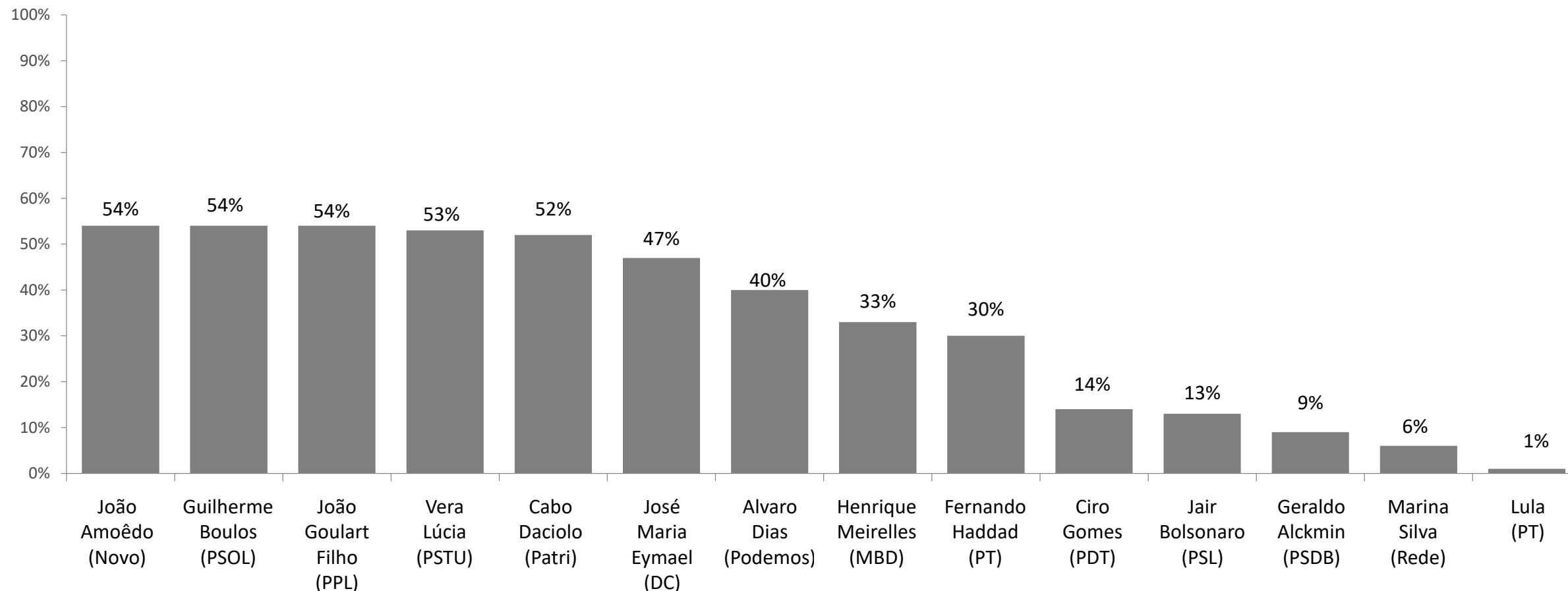
Questão: Agora, sobre cada candidato(a) a presidente que eu falar o nome, gostaria que você dissesse se poderia votar nele(a) ou se não votaria nele(a) de jeito nenhum para presidente da República ou não conhece: (ESTIMULADA E ÚNICA PARA CADA NOME). Percentual de “poderia votar” (%)

REJEIÇÃO (% de “não votaria de jeito nenhum”)



Questão: Agora, sobre cada candidato(a) a presidente que eu falar o nome, gostaria que você dissesse se poderia votar nele(a) ou se não votaria nele(a) de jeito nenhum para presidente da República ou não conhece: (ESTIMULADA E ÚNICA PARA CADA NOME). Percentual de “não votaria de jeito nenhum” (%)

DESCONHECIMENTO (% de “não conhece”)



Questão: Agora, sobre cada candidato(a) a presidente que eu falar o nome, gostaria que você dissesse se poderia votar nele(a) ou se não votaria nele(a) de jeito nenhum para presidente da República ou não conhece: (ESTIMULADA E ÚNICA PARA CADA NOME). Percentual de “não conhece” (%)

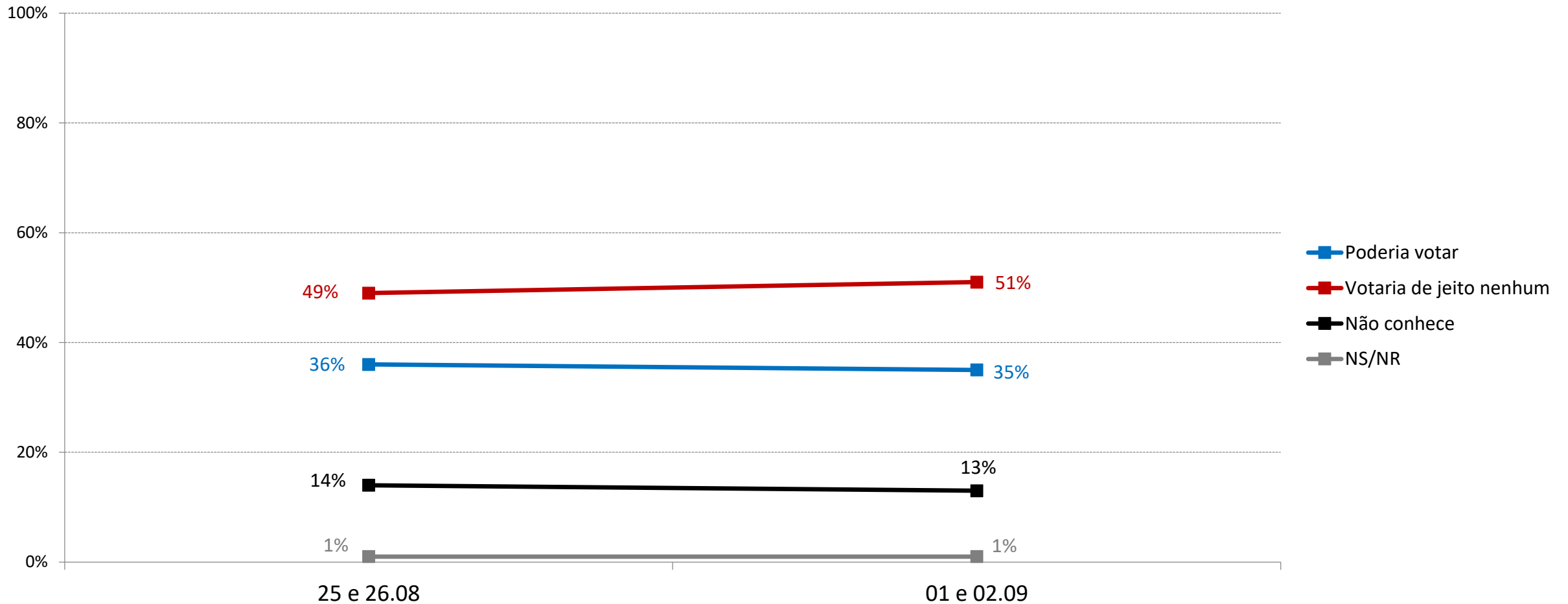
POTENCIAL, REJEIÇÃO E DESCONHECIMENTO

	Álvaro Dias	Ciro Gomes	Cabo Daciolo	Fernando Haddad	Geraldo Alckmin	Guilherme Boulos	Henrique Meirelles	Jair Bolsonaro	João Amoêdo	João Goulart Filho	José Maria Eymael	Lula	Marina Silva	Vera Lúcia
Poderia votar	15%	34%	5%	20%	27%	6%	12%	35%	11%	5%	4%	53%	35%	6%
Não votaria de jeito nenhum	44%	51%	42%	50%	63%	40%	55%	51%	35%	40%	49%	46%	58%	41%
Não conhece	40%	14%	52%	29%	9%	54%	33%	13%	54%	54%	47%	1%	6%	53%
NS/NR	1%	2%	1%	1%	1%	0%	1%	1%	1%	0%	1%	1%	2%	0%

Pergunta: Agora, sobre cada candidato(a) a presidente que eu falar o nome, gostaria que você dissesse se poderia votar nele(a) ou se não votaria nele(a) de jeito nenhum para presidente da República ou não conhece: (ESTIMULADA E ÚNICA PARA CADA NOME).

POTENCIAL, REJEIÇÃO E DESCONHECIMENTO

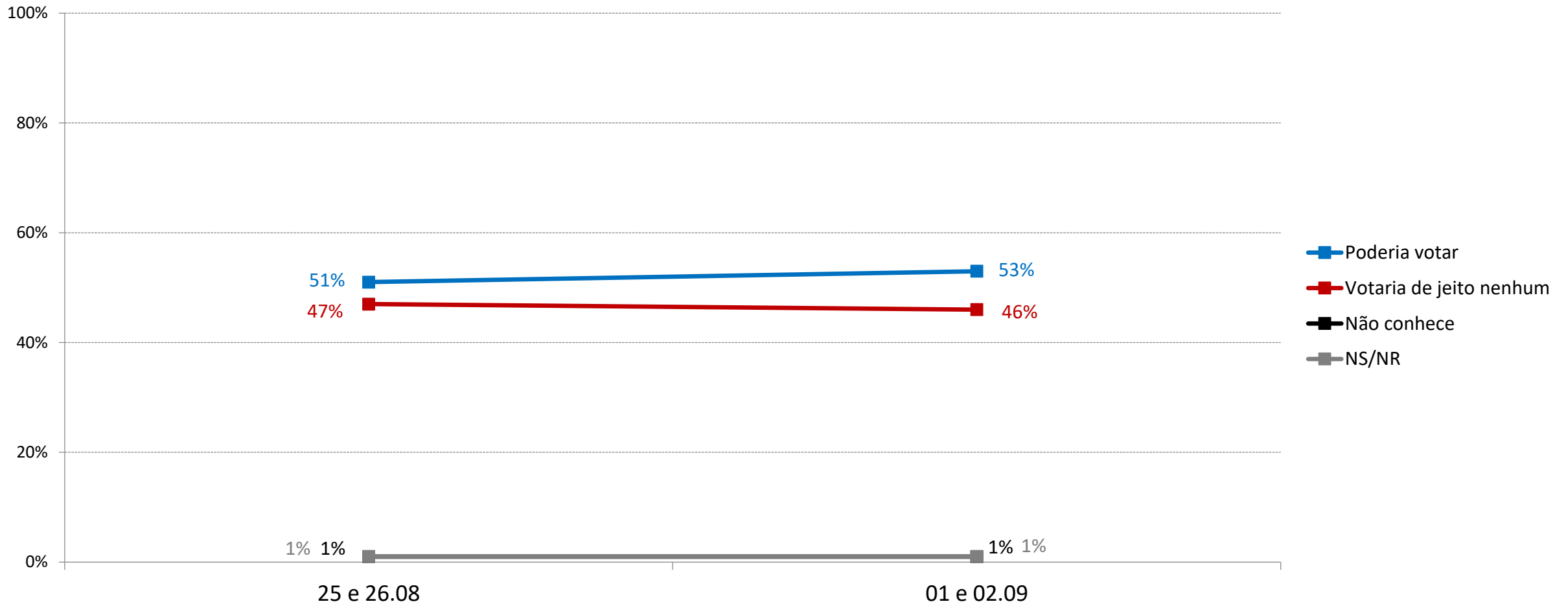
(Jair Bolsonaro, série)



Questão: Agora, sobre cada candidato(a) a presidente que eu falar o nome, gostaria que você dissesse se poderia votar nele(a) ou se não votaria nele(a) de jeito nenhum para presidente da República ou não conhece: (ESTIMULADA E ÚNICA PARA CADA NOME).

POTENCIAL, REJEIÇÃO E DESCONHECIMENTO

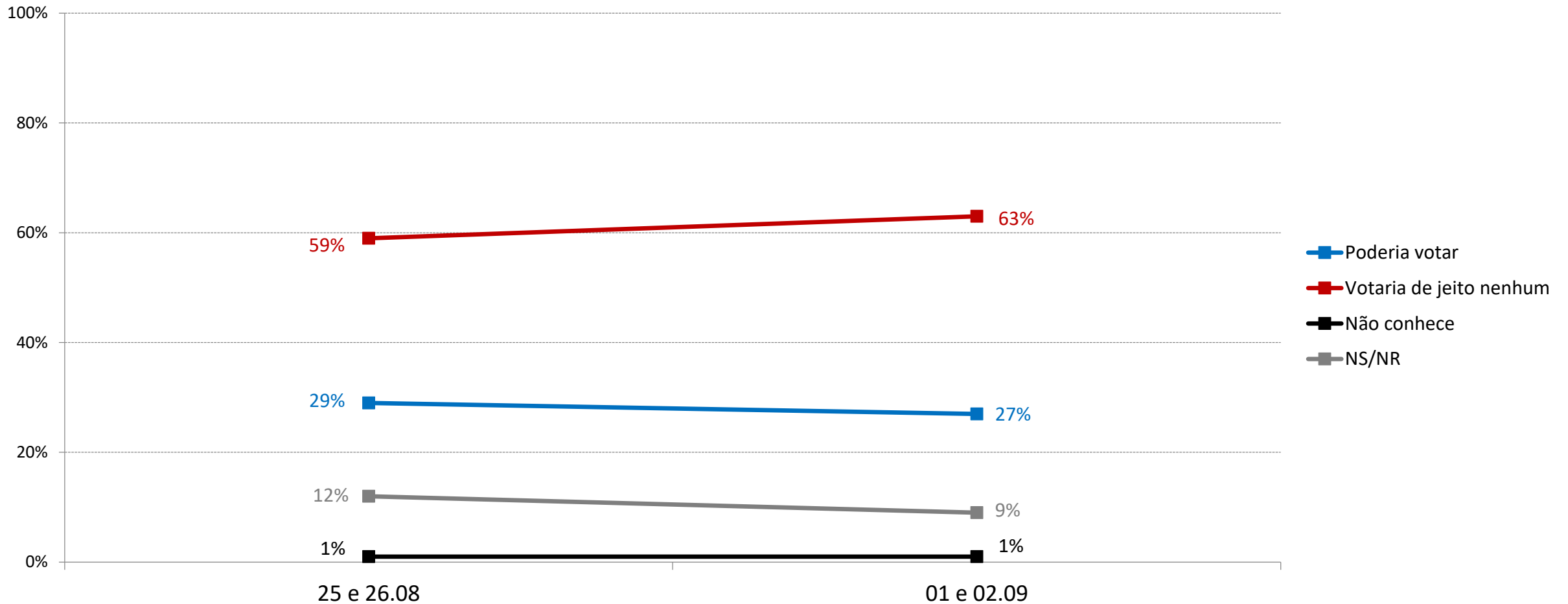
(Lula, série)



Questão: Agora, sobre cada candidato(a) a presidente que eu falar o nome, gostaria que você dissesse se poderia votar nele(a) ou se não votaria nele(a) de jeito nenhum para presidente da República ou não conhece: (ESTIMULADA E ÚNICA PARA CADA NOME).

POTENCIAL, REJEIÇÃO E DESCONHECIMENTO

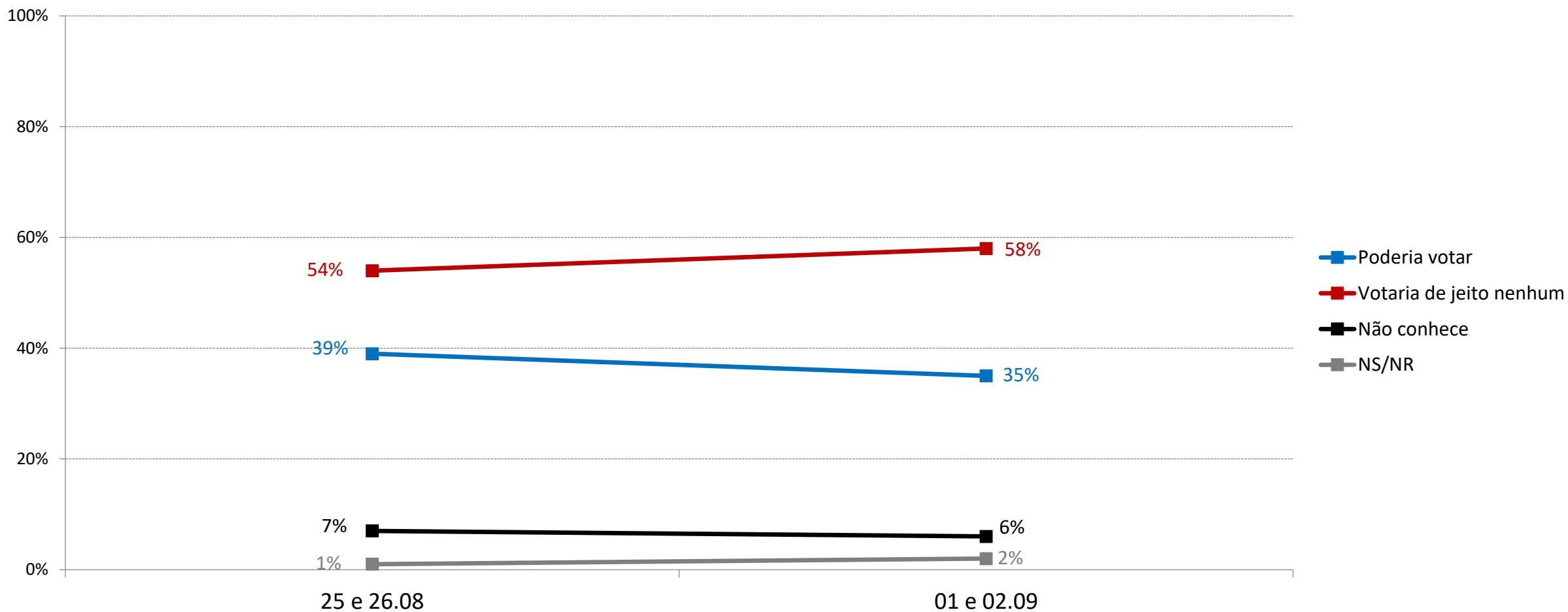
(Geraldo Alckmin, série)



Questão: Agora, sobre cada candidato(a) a presidente que eu falar o nome, gostaria que você dissesse se poderia votar nele(a) ou se não votaria nele(a) de jeito nenhum para presidente da República ou não conhece: (ESTIMULADA E ÚNICA PARA CADA NOME).

POTENCIAL, REJEIÇÃO E DESCONHECIMENTO

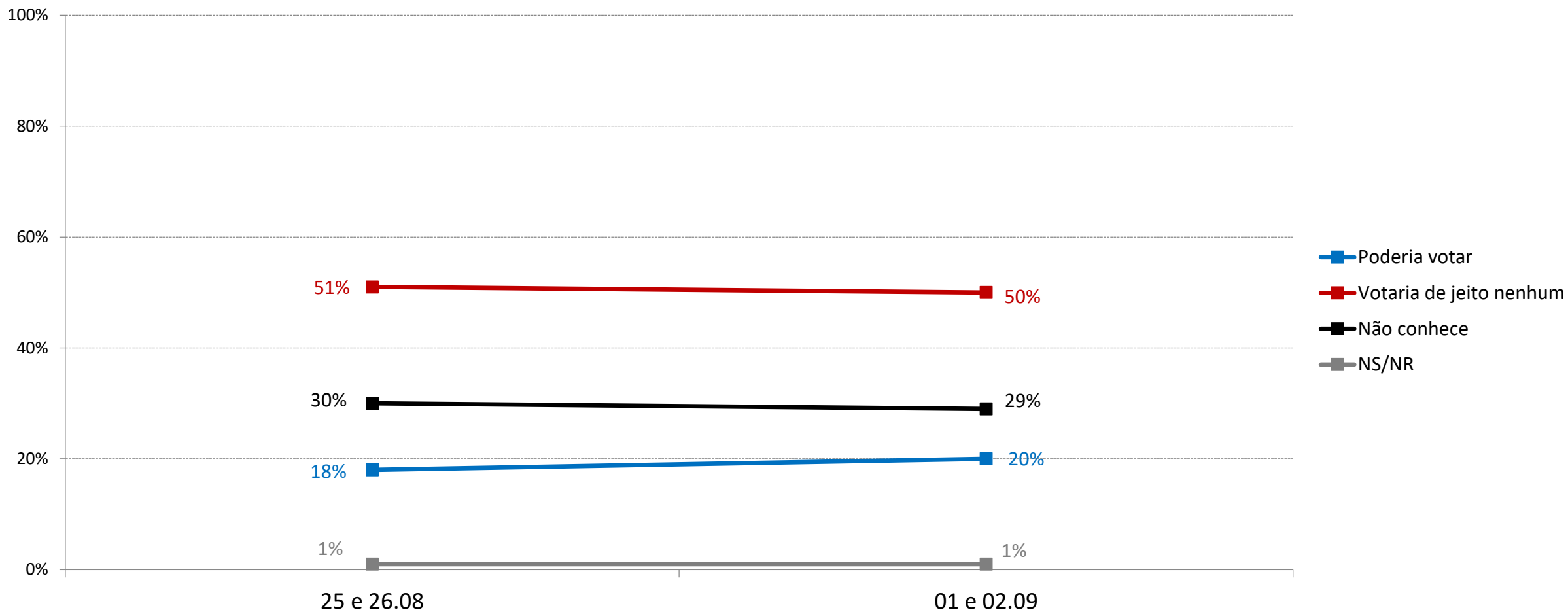
(Marina Silva, série)



Questão: Agora, sobre cada candidato(a) a presidente que eu falar o nome, gostaria que você dissesse se poderia votar nele(a) ou se não votaria nele(a) de jeito nenhum para presidente da República ou não conhece: (ESTIMULADA E ÚNICA PARA CADA NOME).

POTENCIAL, REJEIÇÃO E DESCONHECIMENTO

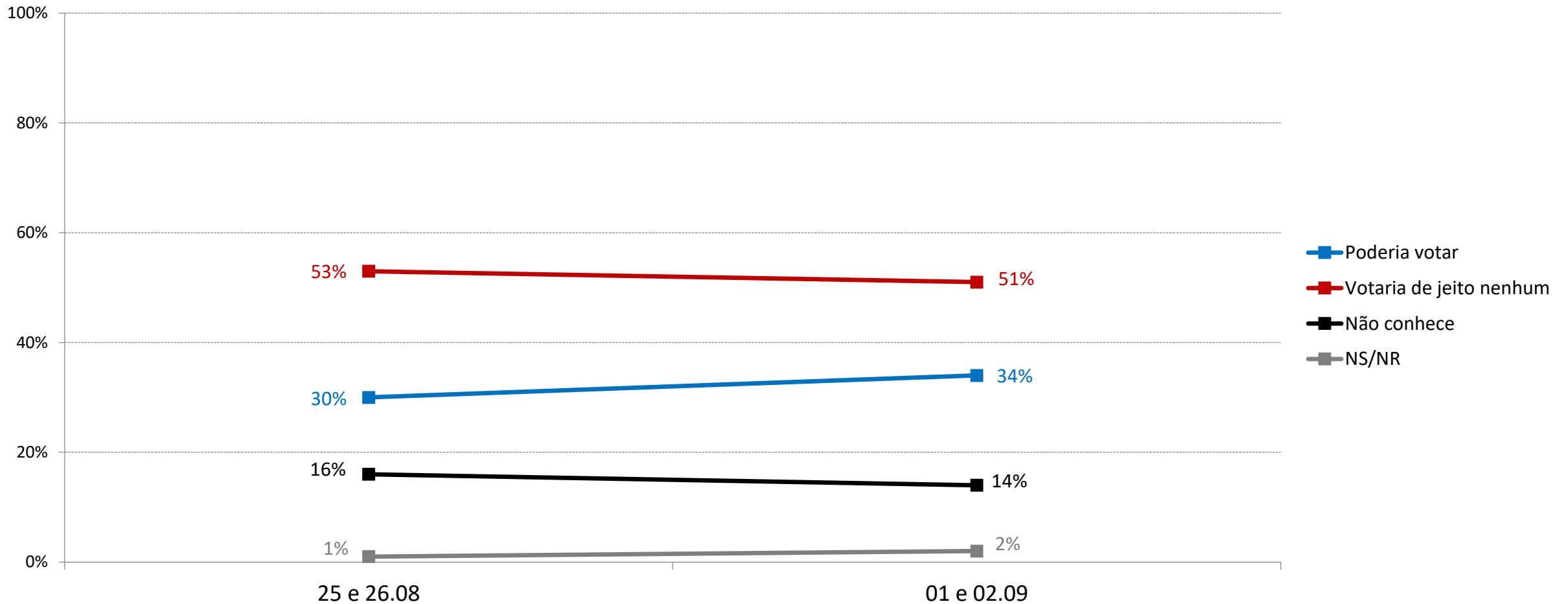
(Fernando Haddad, série)



Questão: Agora, sobre cada candidato(a) a presidente que eu falar o nome, gostaria que você dissesse se poderia votar nele(a) ou se não votaria nele(a) de jeito nenhum para presidente da República ou não conhece: (ESTIMULADA E ÚNICA PARA CADA NOME).

POTENCIAL, REJEIÇÃO E DESCONHECIMENTO

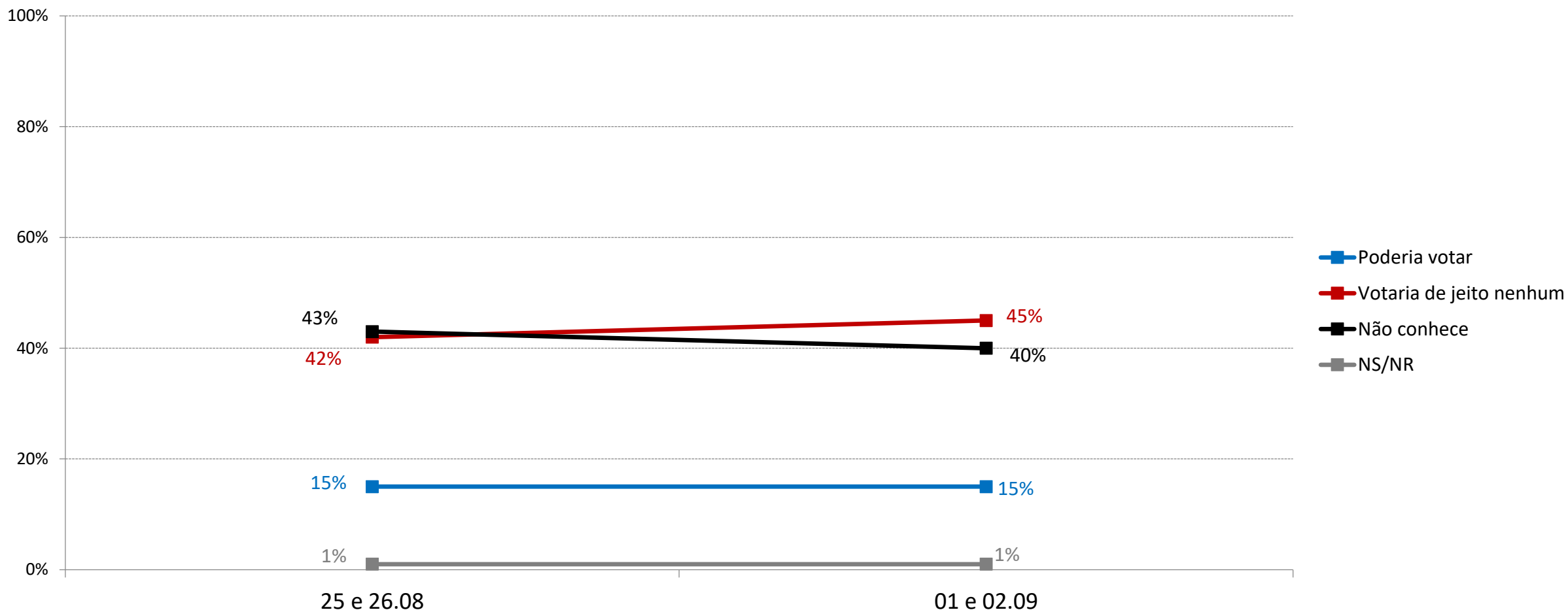
(Ciro Gomes, série)



Questão: Agora, sobre cada candidato(a) a presidente que eu falar o nome, gostaria que você dissesse se poderia votar nele(a) ou se não votaria nele(a) de jeito nenhum para presidente da República ou não conhece: (ESTIMULADA E ÚNICA PARA CADA NOME).

POTENCIAL, REJEIÇÃO E DESCONHECIMENTO

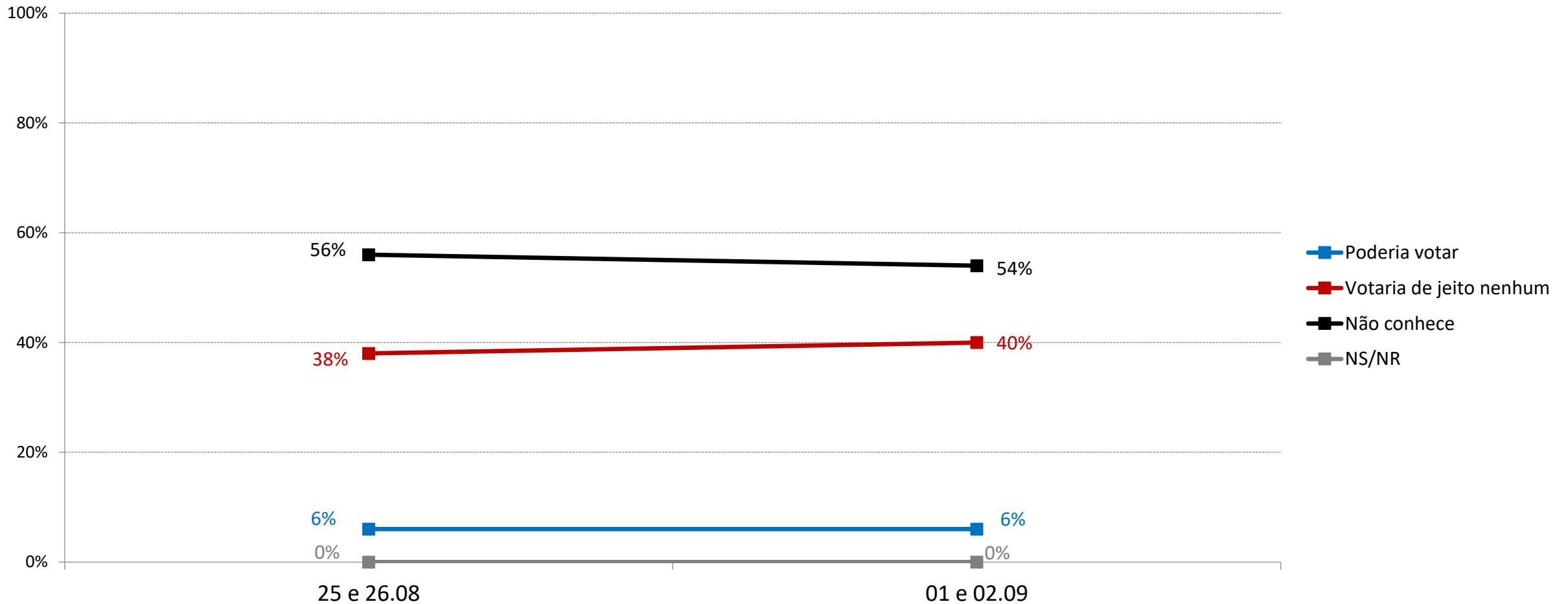
(Alvaro Dias, série)



Questão: Agora, sobre cada candidato(a) a presidente que eu falar o nome, gostaria que você dissesse se poderia votar nele(a) ou se não votaria nele(a) de jeito nenhum para presidente da República ou não conhece: (ESTIMULADA E ÚNICA PARA CADA NOME).

POTENCIAL, REJEIÇÃO E DESCONHECIMENTO

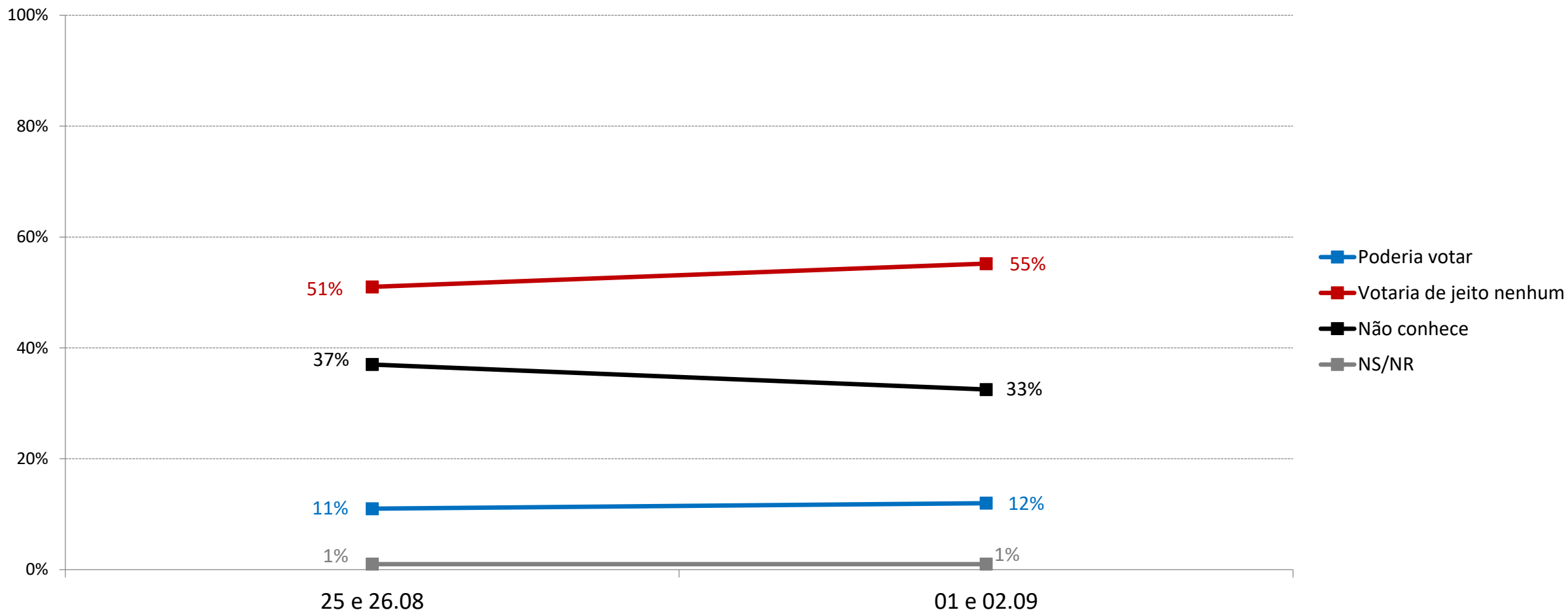
(Guilherme Boulos, série)



Questão: Agora, sobre cada candidato(a) a presidente que eu falar o nome, gostaria que você dissesse se poderia votar nele(a) ou se não votaria nele(a) de jeito nenhum para presidente da República ou não conhece: (ESTIMULADA E ÚNICA PARA CADA NOME).

POTENCIAL, REJEIÇÃO E DESCONHECIMENTO

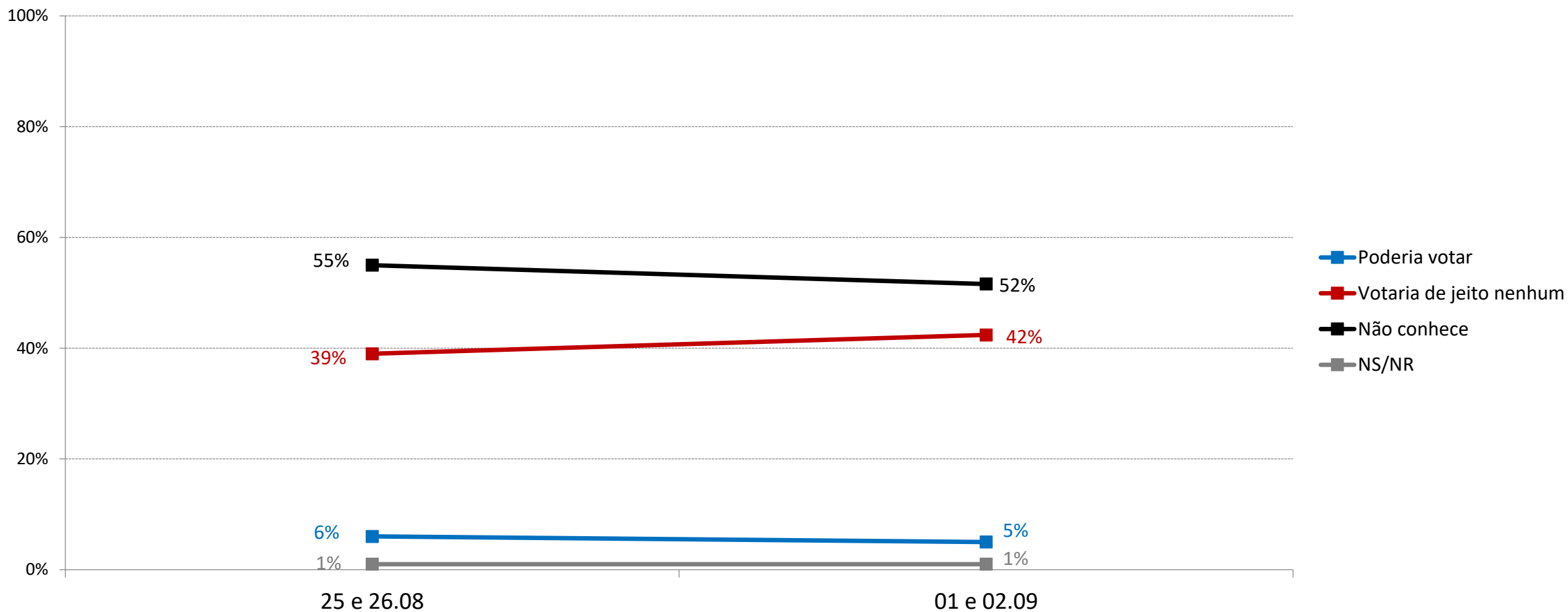
(Henrique Meirelles, série)



Questão: Agora, sobre cada candidato(a) a presidente que eu falar o nome, gostaria que você dissesse se poderia votar nele(a) ou se não votaria nele(a) de jeito nenhum para presidente da República ou não conhece: (ESTIMULADA E ÚNICA PARA CADA NOME).

POTENCIAL, REJEIÇÃO E DESCONHECIMENTO

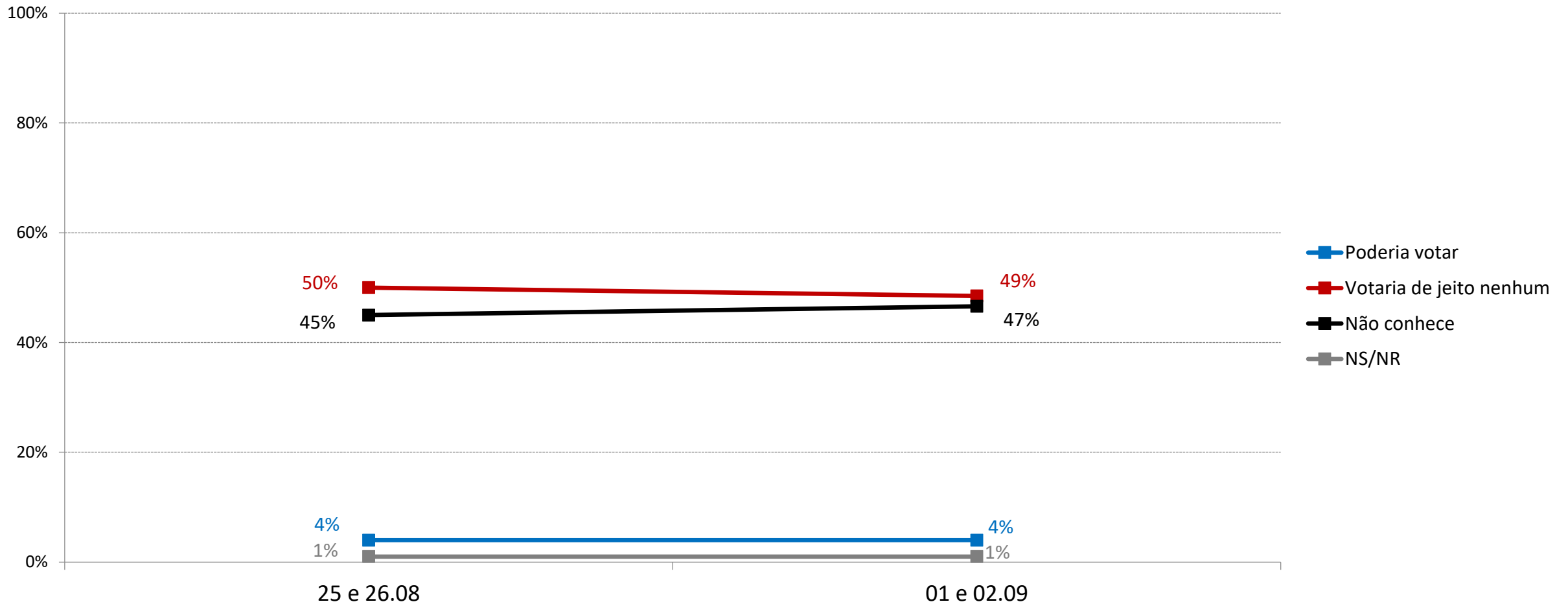
(Cabo Daciolo, série)



Questão: Agora, sobre cada candidato(a) a presidente que eu falar o nome, gostaria que você dissesse se poderia votar nele(a) ou se não votaria nele(a) de jeito nenhum para presidente da República ou não conhece: (ESTIMULADA E ÚNICA PARA CADA NOME).

POTENCIAL, REJEIÇÃO E DESCONHECIMENTO

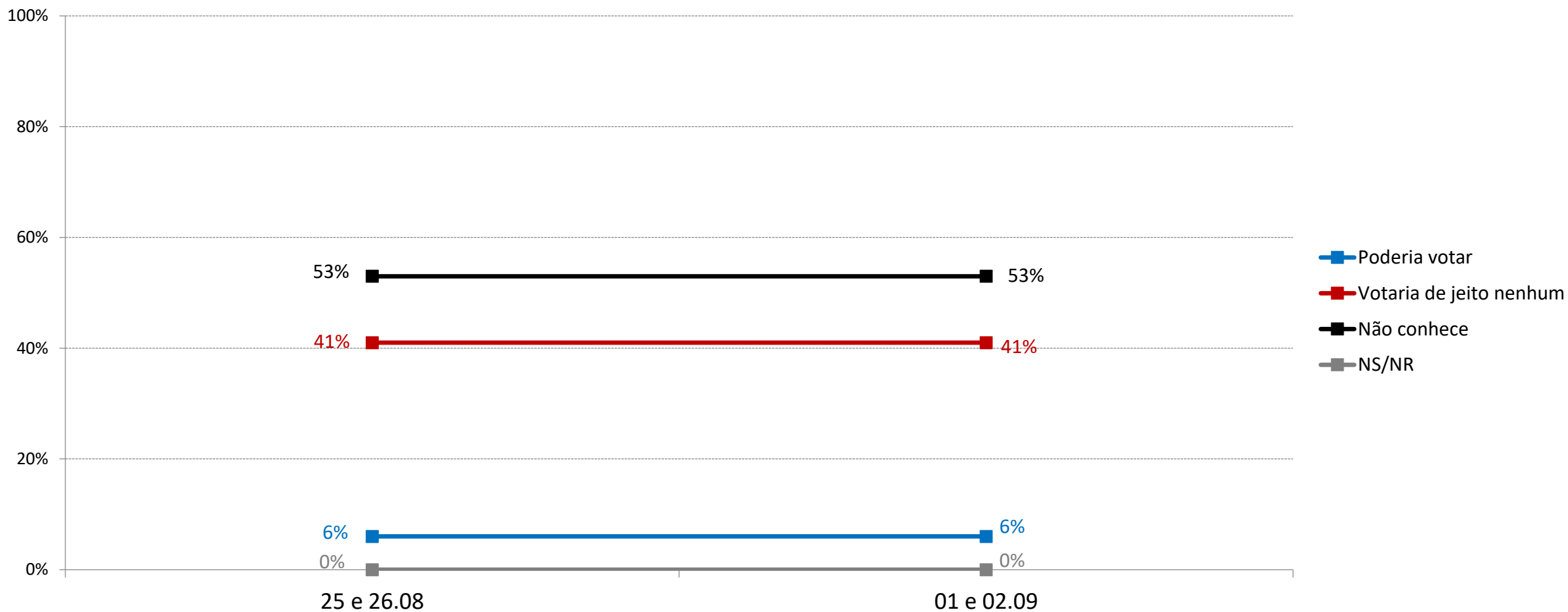
(José Maria Eymael, série)



Questão: Agora, sobre cada candidato(a) a presidente que eu falar o nome, gostaria que você dissesse se poderia votar nele(a) ou se não votaria nele(a) de jeito nenhum para presidente da República ou não conhece: (ESTIMULADA E ÚNICA PARA CADA NOME).

POTENCIAL, REJEIÇÃO E DESCONHECIMENTO

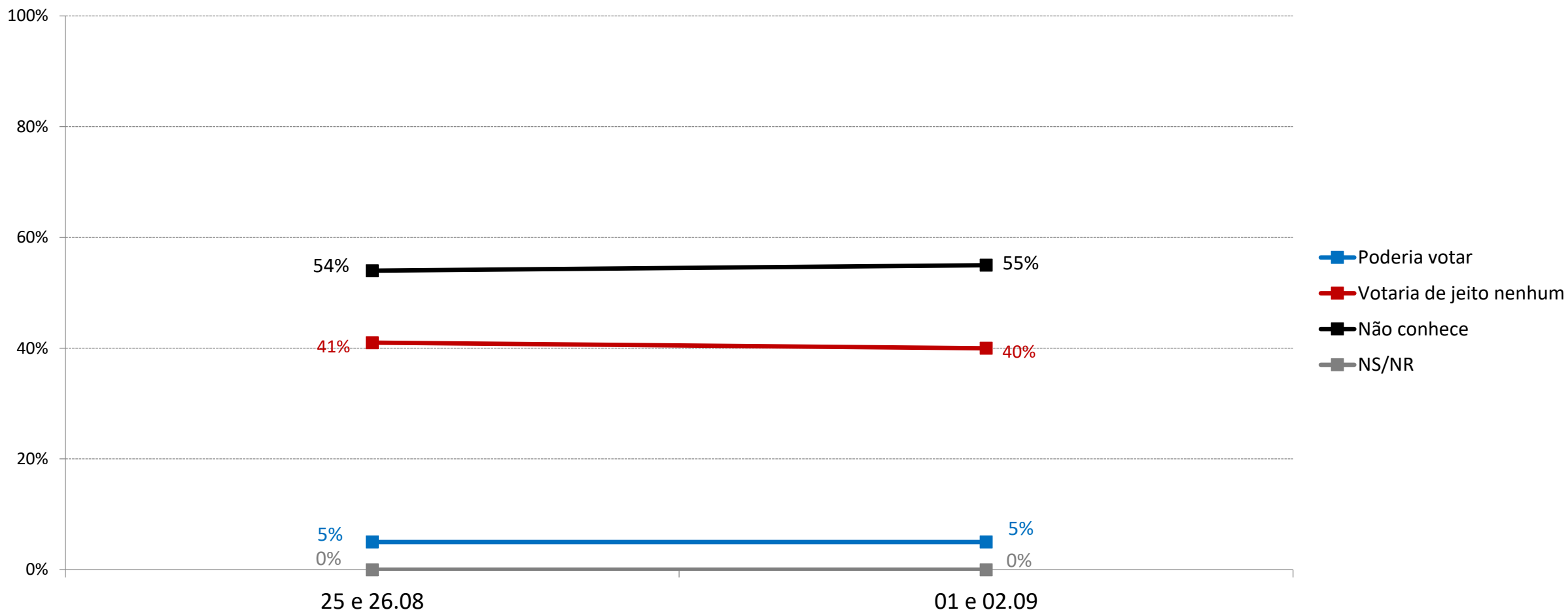
(Vera Lúcia, série)



Questão: Agora, sobre cada candidato(a) a presidente que eu falar o nome, gostaria que você dissesse se poderia votar nele(a) ou se não votaria nele(a) de jeito nenhum para presidente da República ou não conhece: (ESTIMULADA E ÚNICA PARA CADA NOME).

POTENCIAL, REJEIÇÃO E DESCONHECIMENTO

(João Goulart Filho, série)



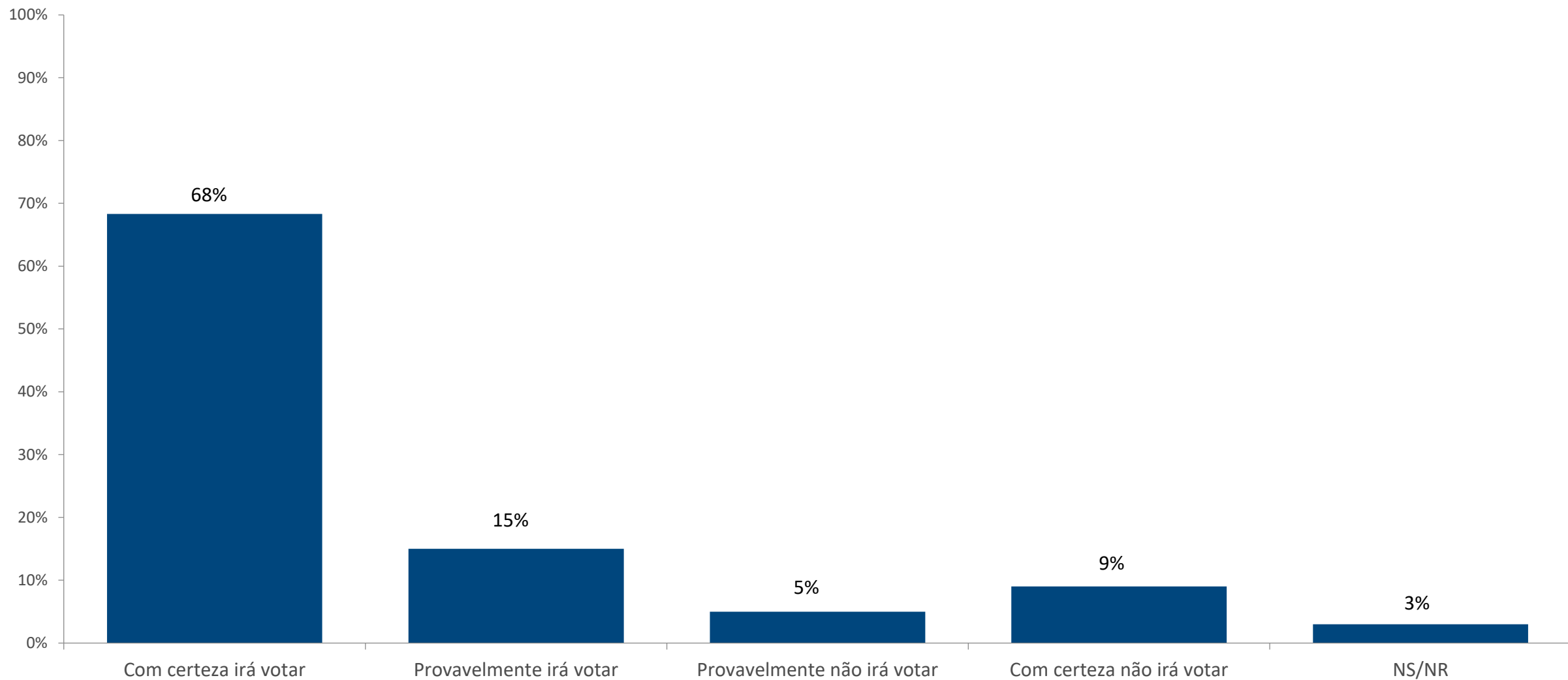
Questão: Agora, sobre cada candidato(a) a presidente que eu falar o nome, gostaria que você dissesse se poderia votar nele(a) ou se não votaria nele(a) de jeito nenhum para presidente da República ou não conhece: (ESTIMULADA E ÚNICA PARA CADA NOME).

7.

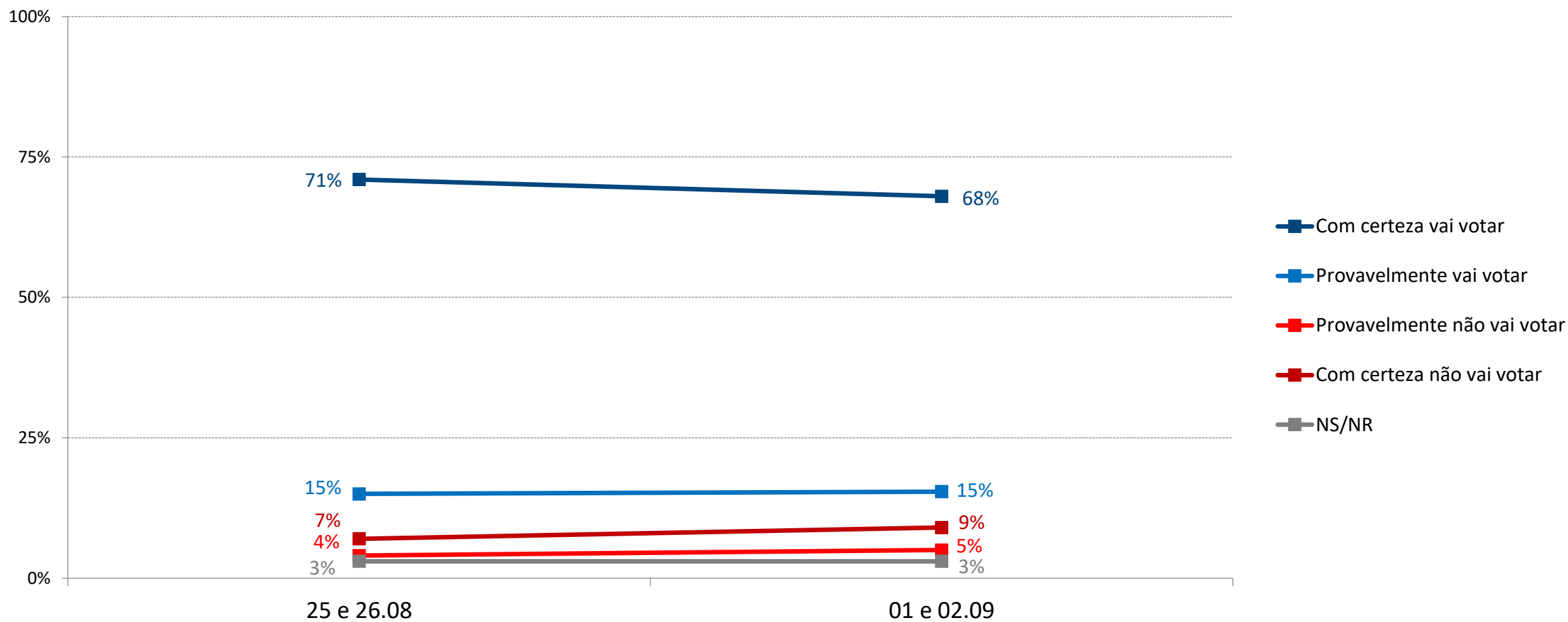
INTENÇÃO DE COMPARECIMENTO ÀS URNAS



INTENÇÃO DE COMPARECIMENTO ÀS URNAS



INTENÇÃO DE COMPARECIMENTO ÀS URNAS, série



INTENÇÃO DE COMPARECIMENTO ÀS URNAS, por perfil

		Com certeza irá votar	Provavelmente irá votar	Provavelmente não irá votar	Com certeza não irá votar	NS/NR
TOTAL		68%	15%	5%	9%	3%
Sexo	Feminino	64%	17%	5%	10%	3%
	Masculino	73%	14%	4%	7%	3%
Idade	16 a 24 anos	65%	26%	3%	5%	1%
	25 a 40 anos	69%	15%	5%	9%	2%
	41 a 59 anos	70%	12%	6%	9%	3%
	Mais de 60 anos	68%	13%	3%	10%	6%
Escolaridade	Até 4ª série	60%	14%	7%	12%	7%
	De 5ª a 8ª série	65%	15%	5%	11%	4%
	Ensino Médio	68%	18%	5%	8%	1%
	Ensino Superior	82%	12%	3%	3%	0%

INTENÇÃO DE COMPARECIMENTO ÀS URNAS, por perfil

		Com certeza irá votar	Provavelmente irá votar	Provavelmente não irá votar	Com certeza não irá votar	NS/NR
TOTAL		68%	15%	5%	9%	3%
Renda Familiar	Até 1 S.M.	62%	16%	8%	10%	4%
	De 1 até 2 S.M.	66%	17%	5%	10%	2%
	De 2 até 5 S.M.	72%	17%	3%	6%	2%
	Mais de 5 SM	80%	12%	3%	5%	1%
Região	Norte/Centro-Oeste	73%	17%	5%	5%	1%
	Nordeste	69%	15%	4%	7%	5%
	Sudeste	65%	17%	5%	10%	3%
	Sul	72%	12%	4%	10%	2%
PEA	PEA	70%	14%	5%	8%	2%
	Não PEA	64%	18%	4%	9%	5%

DISCLAIMER

Este material foi preparado pelo Instituto de Pesquisa de Reputação e Imagem Ltda. (“FSB Pesquisa”), mediante contratação por parte do Banco BTG Pactual S.A. (“BTG Pactual”).

A FSB Pesquisa e o BTG Pactual e respectivas empresas afiliadas, bem como seus respectivos administradores, executivos e funcionários, não serão (individualmente ou em conjunto) responsáveis em qualquer medida junto ao destinatário do presente material e/ou a qualquer pessoal que eventualmente tenha acesso ao seu conteúdo total ou parcial.

Este material possui caráter meramente informativo, está sendo encaminhado para um determinado número de destinatários (incluindo veículos de imprensa) e não foi preparado para servir como base para qualquer decisão de investimento nem para qualquer decisão de comprar quaisquer ativos. Ademais, este material não constitui uma oferta ou convite para a aquisição ou venda de valores mobiliários. Nenhum investimento ou decisão financeira deve ser baseada somente nas informações contidas neste material.

Este material é válido exclusivamente nesta data, uma vez que eventos futuros poderão comprometer suas conclusões. A FSB Pesquisa e o BTG Pactual não assumem responsabilidade por atualizar, revisar, retificar ou rescindir este material em virtude de qualquer ocorrência futura.

Adicionalmente e conforme já alertado pela Comissão de Valores Mobiliários, as pesquisas de opinião pública relativas às eleições ou aos candidatos têm o potencial de influenciar na cotação de valores mobiliários, bem como na decisão dos investidores de comprar, vender ou manter aqueles valores mobiliários. O uso de informações apuradas nas referidas pesquisas, por parte das pessoas que a elas têm acesso antes de sua ampla divulgação pelos meios de comunicação, pode configurar uma vantagem indevida nas negociações com valores mobiliários, colocando os demais participantes do mercado de uma posição de desequilíbrio ou desigualdade.

Por fim, a FSB Pesquisa e o BTG Pactual não possuem qualquer vínculo e/ou preferência com qualquer candidato ou partido político, sendo certo que o presente material é meramente informativo e apresenta os principais aspectos coletados pela FSB Pesquisa em pesquisa de opinião pública devidamente registrada junto ao Tribunal Superior Eleitoral.

