

De acordo com a Resolução-TSE n.º 23.549/2017, essa pesquisa está registrada no Tribunal Superior Eleitoral sob o n.º BR-02891/2018 para o cargo de Presidente.



Pesquisa de Opinião Pública Nacional

Account Manager: Murilo Hidalgo

(paranapesquisas@gmail.com / [paranapesquisas@paranapesquisas.com.br](http://paranapesquisas.com.br))





Metodologia

De acordo com a Resolução-TSE n.º 23.549/2017, essa pesquisa está registrada no Tribunal Superior Eleitoral sob o n.º BR-02891/2018 para o cargo de Presidente.

Metodologia

De acordo com a Resolução-TSE n.º 23.549/2017, essa pesquisa está registrada no Tribunal Superior Eleitoral sob o n.º BR-02891/2018 para o cargo de Presidente.

Curitiba, 14 de agosto de 2018

Apresentamos a seguir os resultados da **pesquisa de opinião pública realizada no Brasil**, com o objetivo de consultar à população sobre o **panorama político atual**.

PROCEDIMENTOS UTILIZADOS NA REALIZAÇÃO DA PESQUISA:

O universo desta pesquisa abrange **os eleitores brasileiros**. Para a realização desta pesquisa foi utilizada uma amostra de **2.002 eleitores**, sendo esta estratificada segundo sexo, faixa etária, escolaridade, nível econômico e posição geográfica. O trabalho de levantamento de dados foi feito através de entrevistas pessoais com eleitores com 16 anos ou mais em **26 Estados e Distrito Federal** e em **168 municípios brasileiros** entre os dias **09 e 13 de agosto de 2018**, sendo auditadas simultaneamente à sua realização 20,0% das entrevistas.

Tal amostra representativa do Brasil atinge um grau de confiança de 95,0% para uma **margem estimada de erro de aproximadamente 2,0% para os resultados gerais**. Nas análises das questões por localidade, o grau de confiança atinge 95,0% para uma margem de erro de **3,5%** para o estrato da **Região Sudeste**, onde foram realizadas **866** entrevistas, **4,5%** para o **estrato** da **Região Nordeste**, onde foram realizadas **542** entrevistas, **6,0%** para o estrato da **Região Norte + Centro-Oeste** onde foram realizadas **301** entrevistas e **6,0%** para o estrato da **Região Sul**, onde foram realizadas **293** entrevistas. **A Paraná Pesquisas encontra-se registrada no Conselho Regional de Estatística da 1ª, 2ª, 3ª, 4ª, 5ª, 6ª e 7ª Região sob o nº 3122/18.**

A amostra é representativa dos moradores das áreas pesquisadas e foi selecionada em três etapas. Na primeira etapa realizou-se um sorteio probabilístico dos municípios onde as entrevistas foram realizadas através do método PPT (Probabilidade Proporcional ao Tamanho), considerando a população eleitora com 16 anos ou mais residente nos municípios como base para essa seleção. Na segunda etapa, fez-se um sorteio probabilístico dos setores censitários, onde as entrevistas foram realizadas, através do método PPT (Probabilidade Proporcional ao Tamanho), tomando a população eleitora de 16 anos ou mais residente nos setores como base para essa seleção. Na terceira etapa, a seleção dos entrevistados dentro do setor censitário, foi feita utilizando-se quotas amostrais proporcionais, em função das seguintes variáveis: sexo, faixa etária, escolaridade e nível econômico.



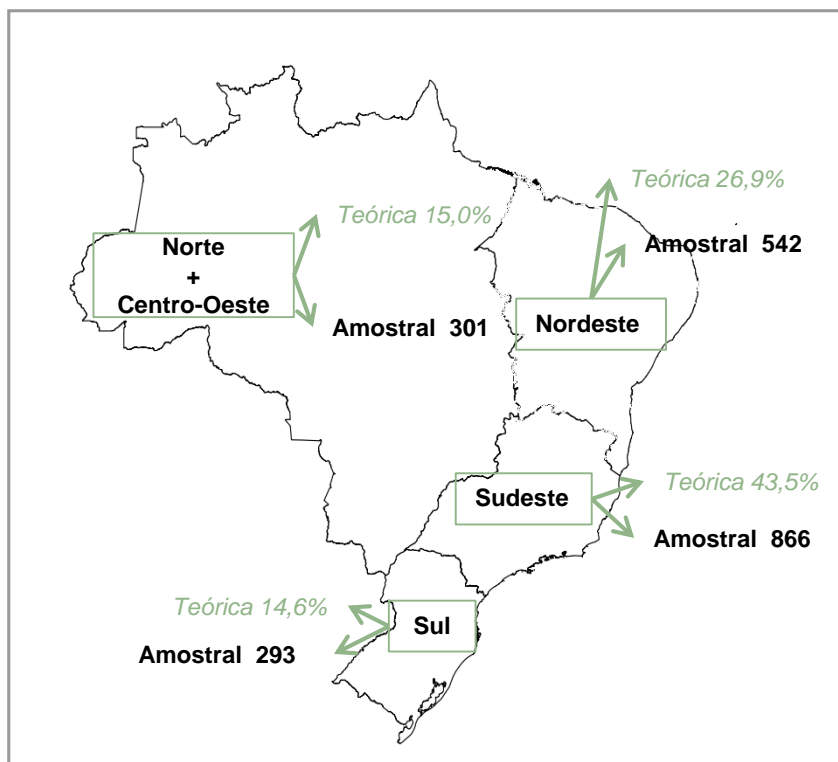
Perfil da Amostra

De acordo com a Resolução-TSE n.º 23.549/2017, essa pesquisa está registrada no Tribunal Superior Eleitoral sob o n.º BR-02891/2018 para o cargo de Presidente.

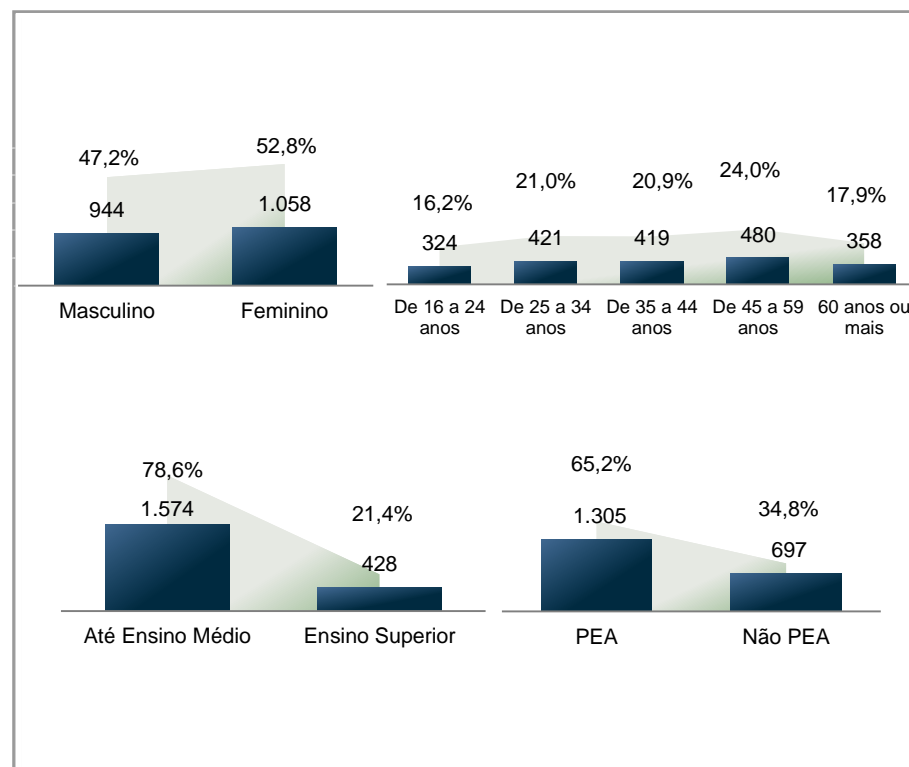
Distribuição Amostral

De acordo com a Resolução-TSE n.º 23.549/2017, essa pesquisa está registrada no Tribunal Superior Eleitoral sob o n.º BR-02891/2018 para o cargo de Presidente.

Distribuição Amostral



Perfil da Amostra



BASE: Eleitores Brasileiros (2.002)



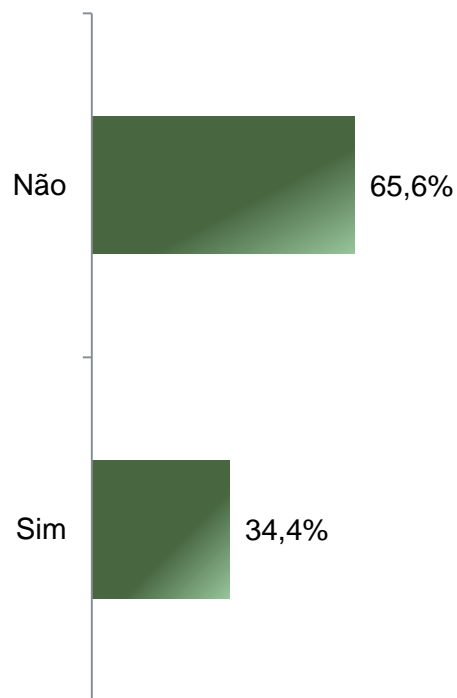
Panorama Político

Político atual

De acordo com a Resolução-TSE n.º 23.549/2017, essa pesquisa está registrada no Tribunal Superior Eleitoral sob o n.º BR-02891/2018 para o cargo de Presidente.

Percentual de eleitores que declararam que votariam no candidato Lula mesmo que ele esteja preso em Curitiba

De acordo com a Resolução-TSE n.º 23.549/2017, essa pesquisa está registrada no Tribunal Superior Eleitoral sob o n.º BR-02891/2018 para o cargo de Presidente.



	Não	Sim
Masculino	65,5%	34,5%
Feminino	65,7%	34,3%
De 16 a 24 anos	65,7%	34,3%
De 25 a 34 anos	65,6%	34,4%
De 35 a 44 anos	67,1%	32,9%
De 45 a 59 anos	65,8%	34,2%
60 anos ou mais	63,4%	36,6%
Ensino Fundamental	54,5%	45,5%
Ensino Médio	67,4%	32,6%
Ensino Superior	80,1%	19,9%
PEA	64,8%	35,2%
Não PEA	67,0%	33,0%
Norte + Centro-Oeste	72,8%	27,2%
Nordeste	49,4%	50,6%
Sudeste	69,3%	30,7%
Sul	77,1%	22,9%

BASE: Eleitores Brasileiros (2.002)

O Sr(a) votaria no candidato Lula mesmo que ele esteja preso em Curitiba?



Maiores medos em relação ao futuro

De acordo com a Resolução-TSE n.º 23.549/2017, essa pesquisa está registrada no Tribunal Superior Eleitoral sob o n.º BR-02891/2018 para o cargo de Presidente.

Maiores medos em relação ao futuro – RM*

ESPONTÂNEA

De acordo com a Resolução-TSE n.º 23.549/2017, essa pesquisa está registrada no Tribunal Superior Eleitoral sob o n.º BR-02891/2018 para o cargo de Presidente.

*Cada entrevistado(a) poderia citar mais de um medo

9

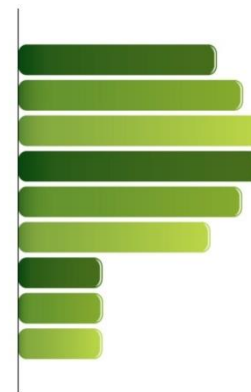


BASE: Eleitores Brasileiros (2.002)

Pensando no Brasil e na sua situação atual, quais são os seus maiores medos em relação ao futuro?

PARANÁ PESQUISAS

Especialista em opinião pública.



Obrigado pela atenção!

